



Statytojas (užsakovas)	ŠIAULIŲ MIESTO SAVIVALDYBĖ (ŠIAULIŲ MIESTO SAVIVALDYBĖS ADMINISTRACIJA)
Kompleksas	DAIŪŲ PROGIMNAZIJOS SPORTO AIKŠTYNO SU PRIEIGOMIS, ESANČIO DAINŲ G. 45, ŠIAULIAI, MODERNIZAVIMO PROJEKTAS
Statinio projekto pavadinimas	ŠIAULIŲ DAINŲ PROGIMNAZIJOS SPORTO IR KITOS PASKIRTIES INŽINERINIŲ STATINIŲ SU PRIEIGOMIS, IR LAUKO INŽINERINIŲ TINKLŲ, DAINŲ G. 45, ŠIAULIUOSE, REKONSTRAVIMO IR NAUJOS STATYBOS PROJEKTAS
Statinio kategorija	NESUDĖTINGASIS STATINYS
Statinio grupė	KITI INŽINERINIAI STATINIAI
Naudojimo paskirtis	KITOS IR SPORTO PASKIRTIES INŽINERINIAI STATINIAI
Statybos rūšis	NAUJA STATYBA, REKONSTRAVIMAS
Statinio projekto etapas	TECHNINIS PROJEKTAS
Statinio projekto dalis	ELEKTRONINIŲ RYŠIŲ DALIS
Statinio projekto numeris	AT-24S-2176
Bylos (segtuvo) žymuo	ER
Bylos (segtuvo) laidos žymuo	0

Vilnius, 2024 m.

UAB „ATAMIS“	DIREKTORIUS	MINDAUGAS UNDAKAVIČIUS	
	PROJEKTO VADOVAS	MARIUS KAZAKEVIČIUS Atestato Nr. 38708	
	PROJEKTO DALIES VADOVAS	VACLOVAS GRAUSLYS Atestato Nr. 10425	

STATINIO PROJEKTO SUDĖTIES ŽINIARAŠTIS

Eil. Nr.	Bylos (segtuvo) žymuo	Laida	Pavadinimas	Pastabos
a	b	c	d	e
1.	BD-01	0	Bendroji	
2.	SP-02	0	Sklypo plano	
3.	VN-03	0	Vandentiekio ir nuotekų šalinimo	
4.	MD-04	0	Melioracijos	
5.	EA-05	0	Elektrotechnikos (apšvietimas)	
6.	ER-06	0	Elektroninių ryšių	
7.	SO-07	0	Pasirengimo statybai ir statybos darbų organizavimo	
8.	KS-08	0	Statybos skaičiuojamosios kainos nustatymo	

Lentelės skiltyje įrašomi šie duomenys:


a – bylos (segtuvo) eilės numeris;

b – bylos (segtuvo) žymuo pagal statinio projekto dalis;

c – bylos (segtuvo) laidos žymuo;




d – statinio projekto dalies bylos (segtuvo) pavadinimas;

e – papildoma informacija apie laidą, projekto pakeitimus, ankstesnių laidų anuliavimą ir kt. Kai bylą (segtuvą) rengia kita projektavimo įmonė, nurodomas jos pavadinimas.

0	2024	Konkursui, statybai		
Laida	Išleidimo data	Laidos statusas. Keitimo priežastis (jei taikoma)		
KVAL. PATV. DOK. NR.	 Žirmūnų g.139-321, Vilnius Tel.: (8~5) 272 83 34		STATINIO PROJEKTO PAVADINIMAS Šiaulių Dainų progimnazijos sporto ir kitos paskirties inžinerinių statinių su prieigomis, ir lauko inžinerinių tinklų, Dainų g. 45, Šiauliuose, rekonstravimo ir naujos statybos projektas	
38708	PV	Marius Kazakevičius	STATINIO NR. IR PAVADINIMAS, DOKUMENTO PAVADINIMAS Statinio projekto sudėties žiniaraštis	LAIDA 0
KALBOS TRUMP. LT	STATYTOJAS IR (ARBA) UŽSAKOVAS ŠIAULIŲ MIESTO SAVIVALDYBĖS ADMINISTRACIJA		DOKUMENTO ŽYMUO AT-24S-2176-XX -TP-BD.PSŽ	LAPAS 1 LAPŲ 1

BYLOS (SEGTUVO) DOKUMENTŲ SUDĖTIES ŽINIARAŠTIS



Dokumento žymuo	Lapų sk.	Laida	Dokumento pavadinimas	Pastabos	Lapo Nr.
1	2	3	4	5	6
Tekstai					
AT-24S-2176-XX -TP-ER.PSŽ	1	0	Projekto sudėties žiniaraštis		
AT-24S-2176-XX -TP-ER.BSŽ	1	0	Bylos (segtuvo) dokumentų sudėties žiniaraštis		
AT-24S-2176-XX -TP-ER.AR	7	0	Aiškinamasis raštas		
AT-24S-2176-XX -TP-ER.TS	13	0	Techninės specifikacijos		
AT-24S-2176-XX -TP-ER.SKZ	3	0	Sąnaudų kiekių žiniaraštis		
Priedai					
Priedas Nr. 1	1	0	Kvalifikaciją patvirtinančių dokumentų kopijos		
Priedas Nr. 2	10	0	Projektavimo užduotis		
Priedas Nr. 3	2	0	Pritarimas sprendiniams		
Brėžiniai					
AT-24S-2176-XX -TP-ER-B.01	1	0	Elektroninių ryšių planas, M1:500		
AT-24S-2176-XX -TP-ER-B.02	1	0	Elektroninių ryšių schema		

0	2024	Konkursui, statybai				
Laida	Išleidimo data	Laidos statusas. Keitimo priežastis (jei taikoma)				
KVAL. PATV. DOK. NR.	 Žirmūnų g.139-321, Vilnius Tel.: (8~5) 272 83 34		STATINIO PROJEKTO PAVADINIMAS Šiaulių Dainų progimnazijos sporto ir kitos paskirties inžinerinių statinių su prieigomis, ir lauko inžinerinių tinklų, Dainų g. 45, Šiauliuose, rekonstravimo ir naujos statybos projektas			
38708	PV	Marius Kazakevičius		STATINIO NR. IR PAVADINIMAS, DOKUMENTO PAVADINIMAS	LAIDA	
10425	PDV	Vaclovas Grauslys				
	PDA	Anatolij Špak				
KALBOS TRUMP. LT	STATYTOJAS IR (ARBA) UŽSAKOVAS ŠIAULIŲ MIESTO SAVIVALDYBĖS ADMINISTRACIJA		DOKUMENTO ŽYMUO AT-24S-2176-XX -TP-ER.BSŽ		LAPAS 1	LAPŲ 1

AIŠKINAMASIS RAŠTAS

Turinys

1. Bendrieji duomenys	2
2. Projekto rengimo pagrindas	3
2.1. Privalomieji projekto rengimo dokumentai	3
2.2. Pagrindiniai normatyviniai, kiti dokumentai ir duomenys, kuriais vadovaujantis parengtas projektas:	3
2.3. Pažintiniai duomenys (esama būklė)	4
3. Projektiniai sprendimai	5
3.1. Pagrindiniai techniniai rodikliai	5
3.2. Programų sąrašas	6
3.3. Vaizdo stebėjimo sistema	6
4. BENDRI NURODYMAI	7

0	2024	Konkursui, statybai				
Laida	Išleidimo data	Laidos statusas. Keitimo priežastis (jei taikoma)				
KVAL. PATV. DOK. NR.	 Žirmūnų g.139-321, Vilnius Tel.: (8~5) 272 83 34		STATINIO PROJEKTO PAVADINIMAS Šiaulių Dainų progimnazijos sporto ir kitos paskirties inžinerinių statinių su prieigomis, ir lauko inžinerinių tinklų, Dainų g. 45, Šiauliuose, rekonstravimo ir naujos statybos projektas			
38708	PV	Marius Kazakevičius	 STATINIO NR. IR PAVADINIMAS, DOKUMENTO PAVADINIMAS	LAIDA		
10425	PDV	Vaclovas Grauslys				
	PDA	Anatolij Špak			Aiškinamasis raštas	0
KALBOS TRUMP. LT	STATYTOJAS IR UŽSAKOVAS ŠIAULIŲ MIESTO SAVIVALDYBĖS ADMINISTRACIJA		DOKUMENTO ŽYMUO AT-24S-2176-XX-TP-ER.AR		LAPAS 1	LAPŲ 7

1. BENDRIEJI DUOMENYS

KOMPLEKSAS – Dainų progimnazijos sporto aikštyno su prieigomis, esančio Dainų g. 45, Šiauliai, modernizavimo projektas;

PROJEKTO PAVADINIMAS – „Šiaulių Dainų progimnazijos sporto ir kitos paskirties inžinerinių statinių su prieigomis, ir lauko inžinerinių tinklų, Dainų g. 45, Šiauliuose, rekonstravimo ir naujos statybos projektas“;

KOMPLEKSAS – Dainų progimnazijos sporto aikštyno su prieigomis, esančio Dainų g. 45, Šiauliai, modernizavimo projektas;

STATYTOJAS (UŽSAKOVAS) – Šiaulių miesto savivaldybės administracija;

STATINIŲ GRUPĖS – inžineriniai statiniai;

STATYBOS RŪŠIS – nauja statyba, rekonstravimas;

STATINIO KATEGORIJA – nesudėtingasis statinys;

STATYBOS VIETA – Dainų g. 45, Šiauliai;

PROJEKTO PARENGIMO LAIKAS – 2024 m.;

STATINIO PROJEKTO ETAPAS IR SUDĖTIS: Etapas – Techninis projektas,

Sudėtis - pagal STR 1.04.04:2017 „Statinio projektavimas, projekto ekspertizė“;

Projektavimo tikslai:

Vadovaujantis galiojančiais normatyviniais statybos techniniais dokumentais, projektavimo užduotimi parengti projektą, kurio tikslai suprojektuoti:

- mokyklos stadioną, įrengiant naują bėgimo taką, futbolo ir kitų sporto šakų aikšteles;
- konteinerinio tipo lauko tualetą kartu su reikalingais inžineriniais tinklais;
- stadione lauko treniruoklius;
- naują guminę dangą aikštelėse;
- automobilių stovėjimo aikštelę ir sutvarkyti esamus privažiavimo kelius;
- lietaus, drenažo ir apšvietimo tinklus;
- vaizdo stebėjimo sistemą;
- sutvarkyti suardytus žalius plotus.

Etapai

Techninis projektas rengiamas išskiriant projektinius sprendinius į du etapus.

DOKUMENTO ŽYMUO	LAPAS	LAPŲ	LAIDA
AT-24S-2176-XX-TP-ER.AR	2	7	0

- I etapas – visi sprendiniai stadiono aptvertoje teritorijoje ir inžinerinių tinklų pajungimai i esamus tinklus;
- II etapas – sprendiniai už stadiono ribų, mokyklos teritorijoje.

Projektiniai sprendiniai atitinka:

Privalomus projekto rengimo dokumentus, esminius statinio architektūros. Taip pat, normatyvinius statybos techninius, normatyvinius statinio saugos ir paskirties dokumentų reikalavimus. Sprendiniai nepažeidžia valstybės, neįgalųjų integracijos visuomenės ir trečiųjų asmenų interesų.

2. PROJEKTO RENGIMO PAGRINDAS

2.1. Privalomieji projekto rengimo dokumentai

Projektavimo užduotis;
 Nuosavybės dokumentai;
 Nekilnojamojo daikto kadastrinių matavimų byla;
 Kiti dokumentai.

2.2. Pagrindiniai normatyviniai, kiti dokumentai ir duomenys, kuriais vadovaujantis parengtas projektas:

Visi projekto dalyje numatomi įrengimai, gaminiai ir medžiagos, jų montavimas, išbandymas ir eksploatacija turi atitikti sekantiems normatyviniams ir teisiniams dokumentams:

- Lietuvos Respublikos statybos įstatymas (Galiojanti suvestinė redakcija: [2024-11-02 - 2024-12-31](#));
- STR 1.04.04:2017 „Statinio projektavimas, projekto ekspertizė“ (Galiojanti suvestinė redakcija: [2024-11-01 -](#));
- "Elektros įrenginių įrengimo bendrosios taisyklės" (EİİBT) (Galiojanti suvestinė redakcija: [2023-10-27 -](#));
- GKTR 2.01.01:1999 Geodezijos ir kartografijos techninis reglamentas;
- Specialiųjų žemės naudojimo sąlygų įstatymas (Galiojanti suvestinė redakcija: [2024-01-01 -](#));
- STR 1.06.01:2016 „Statybos darbai. Statinio statybos priežiūra“ (Galiojanti suvestinė redakcija: [2024-11-01 -](#));
- Elektroninių ryšių infrastruktūros įrengimo, žymėjimo, priežiūros ir naudojimo taisyklės (Galiojanti suvestinė redakcija: [2024-05-10 -](#));
- Gaisro aptikimo ir signalizavimo sistemos. Projektavimas ir įrengimo taisyklės. Priešgaisrinės apsaugos ir gelbėjimo departamento prie VRM 2012 birželio 29d. įsakymas Nr. 1-186 (Žin., 2012, Nr. 78-4085) galioja nuo [2024-11-06 -](#); •

DOKUMENTO ŽYMUO	LAPAS	LAPŲ	LAIDA
AT-24S-2176-XX-TP-ER.AR	3	7	0

- Gaisrinės saugos pagrindiniai reikalavimai. Galioja nuo [2024-11-01](#) -;
- Visi kiti, su šių sistemų projektavimu ir diegimu susiję, iki šio statinio projektavimo sąlygų sąvado išdavimo galiojusieji, bei darbo projekto metu įsigaliosiantys privalomieji normatyviniai statybos techniniai dokumentai (STR) ir kiti dokumentai, kurių reikalavimai yra privalomi visiems statybos dalyviams, viešojo administravimo subjektams, inžinerinių tinklų ir susisiekimo komunikacijų savininkams (naudotojams), juridiniams ir fiziniams asmenims, kurių veiklą reguliuoja Statybos.

Ir kiti teisiniai dokumentai.

2.3. Pažintiniai duomenys (esama būklė)



Šiuo metu mokykloje yra įrengtos vaizdo stebėjimo sistemos:

- Perimetro VSS;
- Pastato vidaus VSS.

DOKUMENTO ŽYMUO	LAPAS	LAPŲ	LAIDA
AT-24S-2176-XX-TP-ER.AR	4	7	0

3. PROJEKTINIAI SPRENDIMAI

Projektas rengiamas vadovaujantis Statinio projekto rengimo užduotimi (pateikiama prieduose).
Darbų rūšys – nauja statyba, rekonstravimas.

Projekte numatomi sekantys sporto ir kitos paskirties statiniai. Detaliau žiūrėti grafinėje projekto dalyje.

1. Futbolo aikštė;
2. Bėgimo takas ir 100 m sektorius;
3. Krepšinio/tinklinio/kvadrato (universal) aikštelė;
4. Tinklinio aikštelė;
5. Šuolio į tolį sektorius;
6. Lauko treniruoklių aikštelė.

3.1. Pagrindiniai techniniai rodikliai

Pozicija, eil. Nr.	Pavadinimas ir techninės charakteristikos	Mato vnt.	Kiekis
VAIZDO STEBĖJIMAS. I ETAPAS			
1.	Lauko ryšių spinta, min. IP66, kompl. Su vent.įranga ir 230V kištukiniais lizdais. Su įžeminimo gnybtu	kompl.	2
2.	Kabelis, kompiuterinis, CAT5, FTP, 4x2x0.5	m	525
3.	Lauko IP kamera, min. 4MP, PoE, IP67	vnt.	4
VAIZDO STEBĖJIMAS. II ETAPAS			
1.	Kabelis, kompiuterinis, CAT5e, FTP, 4x2x0.5	m	60
2.	Lauko IP kamera, min. 4MP, PoE, IP67	vnt.	1

DOKUMENTO ŽYMUO	LAPAS	LAPŲ	LAIDA
AT-24S-2176-XX-TP-ER.AR	5	7	0

3.2. Programų sąrašas

Projekto dalis	Programinės įrangos pavadinimas
AS	Microsoft Office Word 2016 AutoCAD 2016

3.3. Vaizdo stebėjimo sistema

Pagrindinės vaizdo stebėjimo sistemos funkcijos:

- Vaizdo stebėjimo sistemos pagrindinė funkcija - perduoti ypatingos svarbos zonų vaizdo signalą į įrašymo įrenginį ir saugoti įrašus nustatytą dienų skaičių.
- Vaizdo stebėjimo sistema naudojama ir kaip prevencinė priemonė galimų nesankcionuotų veiksmų sumažinimui.
- Vaizdo stebėjimo sistema taip pat yra bendros apsaugos sistemos koncepcijos dalis.

Projektuojamas prisijungimas prie jau esamos vaizdo stebėjimo sistemos, esamų PoE komutatorių (tikslinama rangos metu, vietoje).

Teritorijoje, ant projektuojamų apšvietimo atramų montuojamos ryšių spintos/dėžės su sumontuota įranga – 8 portų PoE komutatoriais. Spintoje montuojami šildymo prietaisai su jutikliais.

Teritorijos stebėjimui projektuojamos skaitmeninės, ne mažiau, kaip 4 MP spalvoto vaizdo kameros. Kameros su tvirtinimo elementais tvirtinamos prie atramų. Visos lauko kameros turi ne mažiau, kaip IP66 hermetiškumo klasę. Įrašytas vaizdas įrenginiuose išsaugomas ne trumpiau nei 30 parų, vienos kameros vaizdą įrašinėjant ne mažesniu nei 12,5 kadr./s dažnumu ir esant parinktiems aukšto lygio kokybiniais parametrams. Duomenų kaupimui naudoti nemažesne nei 8 TB talpa vaizdo įrašymo įrenginėje.

Apsaugos poste sumontuojamas papildomas monitorius, įvertinant I ir II etapų sprendinius.

Vaizdo stebėjimo sistemos kabeliai bei įranga turi būti markiruojami. Tarpus tarp kabelių ir vamzdžių perėjose per sienas ir perdangas reikia per visą konstrukcijos storį užsandarinti nedegia ir lengvai pašalinama medžiaga. Atsparumas ugniai užsandarintose vietose turi būti ne mažesnis nei sienos ar perdangos. Visi šioje projekto dalyje numatyti prietaisai, įrengimai, aparatūra, kabeliai, montažinės medžiagos ir gaminiai turi būti montuojami, išbandomi ir suderinami pagal jų gamintojų standartus arba technines sąlygas.

DOKUMENTO ŽYMUO	LAPAS	LAPŲ	LAIDA
AT-24S-2176-XX-TP-ER.AR	6	7	0

Visa įranga įžeminama pagal EİİBT reikalavimus. Vaizdo įrašymo įrenginio talpa, naudojant H.264 glaudinimo standartą, įrašą darant pagal judesio detekciją. Maitinimo kabeliai iki kamerų naudojant FTP kabeli PoE technologija. Kameros tvirtinimas ir komutacija prie atramos atliekamas pagal gamintojo techninę instrukciją. Vaizdo stebėjimo kabeliai tiesiami apsauginiuose vamzdžiuose d50/20. Sistema turi būti įrengta pagal įrangos gamintojų rekomendacijas.

Pastaba: Konkreti kameros vieta ir aukšti tikslinamos darbo projekto metu ir suderinant su Užsakovu. Lentelė „Teritorija stebima vaizdo kameromis“ kabinama geriausiai matomoje vietoje ant pastato fasado ir prie vartų / vartelių į teritoriją patekti.

4. BENDRI NURODYMAI

Prietaisų elektros aparatūros, kabelių ir vamzdynų montavimo ir įžeminimo darbus atlikti vadovaujantis “elektros įrenginių įrengimo bendrosios taisyklės”, galiojančių saugos ir statybinių normų reikalavimais.

Pastaba: kabelių ilgiai ir kiekiai tikslinami statybos metu.

Visi komponentai turi būti suderinami tarpusavyje. Visą pastato vidaus elektros instaliacija turi būti atlikta ne žemesnės nei Cca degumo klasės kabeliais. Tuo tarpu gaisrinės saugos inžinerinės sistemų instaliacija atliekama pagal „Elektros linijų ir instaliacijos įrengimo taisyklės“ reikalavimus.



Gaisrinės saugos inžinerinių sistemų (stacionariosios gaisrų gesinimo sistemos, gaisro aptikimo ir signalizavimo sistemos, perspėjimo apie gaisrą ir evakavimo(si) valdymo sistemos, statinio vidaus gaisrinio vandentiekio sistemos, lauko gaisrinio vandentiekio sistemos, dūmų ir šilumos valdymo sistemos), ugniagesių liftų ir kt. kabeliai turi būti apsaugoti nuo gaisro ir mechaninio pažeidimo. Tokių sistemų kabeliai nuo tiesioginio ugnies poveikio turi būti apsaugoti ne mažesnio kaip ei 60 atsparumo ugniai atitvarinėmis konstrukcijomis arba tam tikslui naudojami specialūs ugniai atsparūs, pagal lietuvos standartą LST EN 50200 „Neapsaugotų plonų kabelių, naudojamų atsarginėse grandinėse, atsparumo ugniai bandymo metodas“ arba Lietuvos standartą LST EN 50362 „Atsparumo ugniai bandymo metodas, taikomas neapsaugotiems didesnio skerspjūvio elektros ir valdymo kabeliams, naudojamiems atsarginėse grandinėse“ pagaminti kabeliai, kurie užtikrintų tokių sistemų darbą ne trumpiau kaip 60 min. gaisro metu.

DOKUMENTO ŽYMUO	LAPAS	LAPŲ	LAIDA
AT-24S-2176-XX-TP-ER.AR	7	7	0

**TECHNINĖS SPECIFIKACIJOS
PRIVALOMŲJŲ TECHNINIO PROJEKTO RENGIMO DOKUMENTŲ IR PAGRINDINIŲ
NORMATYVŲ STATYBOS TECHNINIŲ DOKUMENTŲ SĄRAŠAS:**

- Lietuvos Respublikos statybos įstatymas (Galiojanti suvestinė redakcija: [2024-11-02 - 2024-12-31](#));
- STR 1.04.04:2017 „Statinio projektavimas, projekto ekspertizė“ (Galiojanti suvestinė redakcija: [2024-11-01 -](#));
- "Elektros įrenginių įrengimo bendrosios taisyklės" (EĮIBT) (Galiojanti suvestinė redakcija: [2023-10-27 -](#));
- GKTR 2.01.01:1999 Geodezijos ir kartografijos techninis reglamentas;
- Specialiųjų žemės naudojimo sąlygų įstatymas (Galiojanti suvestinė redakcija: [2024-01-01 -](#));
- STR 1.06.01:2016 „Statybos darbai. Statinio statybos priežiūra“ (Galiojanti suvestinė redakcija: [2024-11-01 -](#));
- Elektroninių ryšių infrastruktūros įrengimo, žymėjimo, priežiūros ir naudojimo taisyklės (Galiojanti suvestinė redakcija: [2024-05-10 -](#));
- Gaisro aptikimo ir signalizavimo sistemos. Projektavimas ir įrengimo taisyklės. Priešgaisrinės apsaugos ir gelbėjimo departamento prie VRM 2012 birželio 29d. įsakymas Nr. 1-186 (Žin., 2012, Nr. 78-4085) galioja nuo [2024-11-06 -](#); •
- Gaisrinės saugos pagrindiniai reikalavimai. Galioja nuo [2024-11-01 -](#);
- Visi kiti, su šių sistemų projektavimu ir diegimu susiję, iki šio statinio projektavimo sąlygų sąvado išdavimo galiojusieji, bei darbo projekto metu įsigaliosiantys privalomieji normatyviniai statybos techniniai dokumentai (STR) ir kiti dokumentai, kurių reikalavimai yra privalomi visiems statybos dalyviams, viešojo administravimo subjektams, inžinerinių tinklų ir susisiekimo komunikacijų savininkams (naudotojams), juridiniams ir fiziniams asmenims, kurių veiklą reguliuoja Statybos.

Ir kiti teisiniai dokumentai.

0	2024	Konkursui, statybai				
Laida	Išleidimo data	Laidos statusas. Keitimo priežastis (jei taikoma)				
KVAL. PATV. DOK. NR.	 Žirmūnų g.139-321, Vilnius Tel.: (8~5) 272 83 34		STATINIO PROJEKTO PAVADINIMAS Šiaulių Dainų progimnazijos sporto ir kitos paskirties inžinerinių statinių su prieigomis, ir lauko inžinerinių tinklų, Dainų g. 45, Šiauliuose, rekonstravimo ir naujos statybos projektas			
38708	PV	Marius Kazakevičius		STATINIO NR. IR PAVADINIMAS, DOKUMENTO PAVADINIMAS Techninės specifikacijos	LAIDA	
10425	PDV	Vaclovas Grauslys				0
	PDA	Anatolij Špak				
KALBOS TRUMP. LT	STATYTOJAS IR UŽSAKOVAS ŠIAULIŲ MIESTO SAVIVALDYBĖS ADMINISTRACIJA		LAPAS	LAPŲ		
				1	14	

Visi kiti, su šių sistemų projektavimu ir diegimu susiję, iki šio statinio projektavimo sąlygų sąvado išdavimo galiojusieji, bei darbo projekto metu įsigaliosiantys privalomieji normatyviniai statybos techniniai dokumentai (STR) ir kiti dokumentai, kurių reikalavimai yra privalomi visiems statybos dalyviams, viešojo administravimo subjektams, inžinerinių tinklų ir susisiekimo komunikacijų savininkams (naudotojams), juridiniams ir fiziniams asmenims, kurių veiklą reguliuoja Statybos įstatymas (žr. STR 1.01.05:2007 punktą 12.1);

TECHNINĖS SPECIFIKACIJOS

VAIZDO STEBĖJIMO DALIS

BENDRIEJI NURODYMAI

Šiame ir kituose susijusiuose projekto dokumentuose, tiekimo, instaliavimo bei kitų darbų paskirtis - pagaminti, išbandyti, pristatyti į vietą sumontuoti, pademonstruoti, perduoti ir išlaikyti nurodytas sistemas užbaigtoje ir visiškai eksploatuojamoje būklėje.

Visi projekte numatyti prietaisai, įrengimai, aparatūra, kabeliai, montažinės medžiagos ir gaminiai turi būti sertifikuoti ES ir atitikti reikiamus normatyvinius dokumentus. Jie turi būti montuojami, išbandomi ir suderinami pagal jų gamintojų standartus arba technines sąlygas.

TS-1 VAIZDO STEBĖJIMO SISTEMOS ĮRENGINIAI IR MEDŽIAGOS

TS-1.1. Ryšių spinta su įranga

TS-1.1.1. Ryšių spinta

Eil. nr.	Parametrai	Minimalūs reikalavimai
1.	Komutacinė spinta	<p>pakabinama komutacinė spinta su mikroklimato kontrolė.</p> <p>Spinta yra išklajuota 5mm poliesteriu su folija.</p> <p>Kairiame spintos šone 50mm nuo viršaus ir dešiniame spintos šone 50mm nuo apačios yra išpjautos kiaurymės ir į jas yra įdėtos IP54 sandarumo klasės 150x150 ventiliacinės grotelės su filtruojančia medžiaga viduje.</p> <p>Prie ventiliacinių grotelių, esančių kairėje pusėje viršuje, iš vidinės pusės yra prisuktas aktyvinės ventiliacijos ventiliatorius su guoliukais 120x120x38mm, veikiantis nuo ~220V įtampos.</p> <p>Ant montažinės plokštės, esančios spintos dugne, yra prisukti du horizontalūs DIN35 bėgeliai aktyvinės ir valdymo įrangos montavimui.</p> <p>Ant apatinio DIN bėgelio yra sumontuotos dvi modulinės rozetės</p>

AT-24S-2176-XX-TP-ER.TS	Lapas	Lapų	Laida
	2	14	0

		~250V/16A su įžeminimu, automatinis dvipolis išjungėjas C10A 10kV,75W šildytuvai 100W,šildymo termostatas ir komutacinės rinklės. Ant viršutinio DIN bėgelio ,optinio kabelio įvedimui ir paskirstymui, yra naudojamas pramoninis ODF, montuojamas ant DIN bėgelio. Šalia pramoninio ODF yra palikta vieta pramoniniam optiniam keitikliui ir pramoniniam maitinimo šaltiniui.
2.	Darbo aplinka	skirta darbui lauke
3.	Aukštis:	Min. 10U
4.	Spalva:	Ral7035 pilka
5.	Spintos komplekte	Šildytuvai 75 W
6.		Automatinis dvipolis išjungėjas
7.		Termostatai šildymui ir vėdinimui
8.		Aktyvinis ventiliatorius, 230V
9.	Sandarumo klasė	IP54
10.	Išmatavimai	600x600x250 (A x P x G)
11.	Tvirtinimas	Ant spintos nugarinės dalies yra sumontuoti du stulpiniai laikikliai, pagaminti iš 3mm aliuminio plokštės ir nudažyti milteline dažymo technologija RAL7035 pilka spalva. Stulpiniai laikikliai turi po dvi nerūdijančio plieno sąvaržas, kurios yra skirtos komutacinei spintai montuoti prie apšvietimo stulpo, kurio diametras gali būti 90-150mm. Kiekvienas stulpinis laikiklis yra prisuktas prie spintos galinės dalies su dviem nerūdijančio plieno varžtais M8x20 DIN933 A2. Pats stulpinis laikiklis centre turi 32mm kiaurymę, kurią galima panaudoti optinių, elektros ar kompiuterinių kabelių įvedimui į spintą.

TS-1.1.2. Ventiliatorių blokas

Ventiliatorių blokas yra skirtas aktyvinei komutacinės spintos ventiliacijai.

Eil. nr.	Parametrai	Minimalūs reikalavimai
1.	Ventiliatorių blokas	- dviejų ventiliatorių; - keturių ventiliatorių;
2.	Ventiliatorių bloko plokštės matmenys	364 mm x 364 mm x 1,5 mm.

AT-24S-2176-XX-TP-ER.TS	Lapas	Lapų	Laida
	3	14	0

3.	Ventiliatoriaus matmenys	120 mm x 120 mm x 38 mm
4.	Montavimas	daugiataškis
5.	Maitinimas	220-250V AC, 50/60Hz
6.	Spalva	šviesiai pilka RAL7035
7.	Komplekte	Su termostatu

TS-1.1.3. Termostatas vėdinimui

Eil. nr.	Parametrai	Minimalūs reikalavimai
1.	Jutiklio tipas	bimetalinis
2.	Maksimali maitinimo įtampa	250VAC
3.	Maksimali komutuojama srovė	10A
4.	Temperatūros nustatymo diapazonas	0°C - 60°C
5.	Darbinė temperatūra	-20°C - 80°C
6.	Sandarumo klasė	IP20
7.	Tvirtinimas	35 mm DIN bėgis
8.	Matmenys	60 mm x 43 mm x 33 mm

TS-1.1.4. Šildytuvas komutacinei spintai

Eil. nr.	Parametrai	Minimalūs reikalavimai
1.	Šildymo komplektas	<p>Šildymo komplektą komutacinėms spintoms sudaro konvekcinis radiatorinis šildytuvas, mechaninis termostatas KTO-011 ir DIN bėgelis jų tvirtinimui.</p> <p>Įrenginio konstrukcija, sumontuota ant DIN bėgelio, sudaro:</p> <ul style="list-style-type: none"> -Mechaninis termostatas KTO-011; -Blokas/spaustukai ir jungiamieji laidai; -Galios rezistoriaus pavidalo šildymo elementas, kuris, siekiant užtikrinti tinkamą šilumos išsklaidymą, sumontuotas ant tinkamai parinktų matmenų aliuminio radiatoriaus, leidžiančio

AT-24S-2176-XX-TP-ER.TS	Lapas	Lapų	Laida
	4	14	0

		<p>pasiekti norimą šilumos išsklaidymą.</p> <p>Šildymo elementą įjungia mechaninis termostatas, kuris šildomos spintelės viduje pasiekęs operatoriaus pageidaujama/nustatytą temperatūrą atjungia jo maitinimą. Šildytuvo galia yra 50W, o kaitinimo elemento temperatūra (pastovioje būsenoje) neviršija 200°C. Šildymo elementas, naudojamos medžiagos ir sprendimai leidžia ilgai eksploatuoti šildytuvą, nepabloginant jo būklės. Naudojamas termostatas palaiko norimą temperatūrą, užtikrindamas norimas aplinkos/temperatūros sąlygas spintoje sumontuotam turiniui, tuo pačiu apsaugodamas jį nuo staigaus nekontroliuojamo temperatūros padidėjimo.</p> <p>Mikroklimatos kontrolės (MKK) mazgas gali būti sumontuotas ant 19"/1U elektros montavimo panelės su DIN bėgeliu. Bėgelis įgilintas 90mm arba 120mm.</p>
--	--	---

TS-1.1.5. Mechaninis termostatas šildymui

Eil. nr.	Parametrai	Minimalūs reikalavimai
1.	Jutiklio tipas	bimetalinis
2.	Kontakto tipas	NC – atidaromas viršijus nustatytą temperatūrą
3.	Maksimali maitinimo įtampa	250VAC
4.	Kontaktinė apkrova	10A
5.	Temperatūros nustatymo diapazonas	0°C - 60°C
6.	Darbinė temperatūra	-20°C - 80°C
7.	Sandarumo klasė	IP20
8.	Montavimas	35 mm DIN bėgis

AT-24S-2176-XX-TP-ER.TS	Lapas	Lapų	Laida
	5	14	0

TS-1.2. Tinklinis POE komutatorius

Eil. nr.	Parametrai	Minimalūs reikalavimai
1.	Sąsaja	10 10/100Mbps RJ45 Ports
2.	Tinklo laikmena	10/100BASE-TX: UTP category 5 or better (maximum 250m)
3.	Ventiliatoriaus kiekis	Be ventiliatoriaus
4.	Energijos suvartojimas	120W (max. with PoE device connected)
5.	Išorinis maitinimo šaltinis	Vidinis maitinimo adapteris (išėjimas: DC52V 2,9A)
6.	PoE Ports (RJ45) Standard	802.3 af/at atitinkantis, PoE Ports: Port1- Port8
7.	Grįžtamasis dažnių juostos plotis (Backbound Bandwidth)	2Gbps
8.	Sertifikatai	CE, FCC, RoHS
9.	Veikimo temperatūra	-10°C~55°C

TS-2. Vaizdo stebėjimo kamera

Eil. nr.	Parametrai	Minimalūs reikalavimai
1.	Kamera	IP cilindrinė vaizdo kamera
		1/2.7" 5MP CMOS sensorius;
		ROI, SMART H.264+/H.265+ lankstus kodavimas
		2,7 -13,5 mm keičiamo židinio nuotolio objektyvas;
		Maks. IR LED nuotolis: 60 m;
		12 VDC/PoE;
2.	Apsaugos laipsnis	IP67;
3.	Eksp. temperatūra	-40 °C to +60 °C (-40 °F to 140 °F)
4.	Objektyvas	2.8 mm
5.	Spalva	Balta
6.	Raiška	5MP
7.	Kameros tipas	Cilindrinė (bullet)
8.	Naktinis pašvietimas	≤ 50 m
9.	Programinė įranga	<ul style="list-style-type: none"> Vaizdo peržiūrai ir archyvavimui, naudojant kompiuterinį tinklą arba internetą; Į programinę įrangą turi įeiti visų vaizdo kamerų licencijos (iki 64 kamerų); Tiesioginio vaizdo atkūrimas;

AT-24S-2176-XX-TP-ER.TS

Lapas

Lapų

Laida

6

14

0

	<ul style="list-style-type: none"> • Neribojamas nutolusių darbo vietų skaičius; • Sistema valdoma tiek iš kompiuterio, tiek iš mobilaus įrenginio per specialią aplikaciją; • Konfigūruokite vaizdo sienos išdėstymą ir schemą; • Siūlo veido atpažinimą ir paiešką tiesioginiame vaizde; <p>Vaizdas perduodamas internetu į bet kurį kompiuterį arba mobilų įrenginį.</p>
--	---

TS-3. Vaizdo kameros laikiklis tvirtinimui ant stulpo

Eil. nr.	Parametrai	Minimalūs reikalavimai
1.	Laikiklis	Vaizdo kameros laikiklis tvirtinimui ant stulpo;
2.	Svoris	0,25...0,30 kg
3.	Ekspl. temperatūra	-40 °C to +60 °C (-40 °F to 140 °F)

TS-4 INSTALIACINĖS MEDŽIAGOS IR GAMINIAI

TS-4.1. Duomenų perdavimo kabelis

Specifikacija	Minimalūs reikalavimai
Kategorija	nurodyta SAŃAUDŲ ŽINIARAŠTYJE
Ekranas	Ekranuotas, FTP
Izoliacija	Behalogeninė, LSZH
Ekspl. temperatūra	nuo -5°C iki +70°C;
Degumo bandymai	PN-EN 60332-1-2
Standartai	PN-EN 50288-2-2, IEC 61156-5, ISO/IEC 11801, TIA/EIA 568 A

Instaliacinis kabelis el. maitinimo grandinėms

Specifikacija	Minimalūs reikalavimai
Įtampa	220-230V
Konstrukcija	daugiavielis varinis laidininkas
Izoliacija	Behalogeninė, LSZH
Gyslų skaičius	nurodytas SAŃAUDŲ ŽINIARAŠTYJE
Gyslų skerspjūvis	nurodytas SAŃAUDŲ ŽINIARAŠTYJE

AT-24S-2176-XX-TP-ER.TS	Lapas	Lapų	Laida
	7	14	0

Ekspl. temperatūra	nuo -5°C iki +70°C;
--------------------	---------------------

*Visų kabelių degumo klasė – pagal normas ir standartus.

TS-4.2. Apsauginiai kab. vamzdžiai

Apsauginių vamzdžių diametras nurodytas sąnaudų žiniaraštyje. Sienomis klojamų vamzdžių standumo klasė 320N, grindyse – 750N. Stovuose naudojami lygiasieniai vamzdžiai, grindyse lygiasieniai arba gofruoti lygia vidine sienele. Klojant vamzdžius atvirai ilgais atstumais naudojami lygesieniai vamzdžiai, lenkimo vietose naudojamos lanksčios gofros. Vamzdžius pagal jų montavimo vietą parinkti pagal EN 61386-1 standartą.

Vamzdžiai klojami patalpose turi būti pagaminti iš behalogeninės medžiagos.

Pastato viduje

Specifikacija	Minimalūs reikalavimai
Medžiaga	be halogenų iš PE kompozicijos
Atsparumas gniuždymui (5%, 200mm/15mm/min)	≥450 N (EN 61386-22)
Atsparumas smūgiams (-5°C, 2h/5 kg)	N (normal) (EN 61386-22)
Eksploatavimo temperatūra	-25°C - +105°C (EN 61386-1 punktas 6.2)
Degumas	Behalogeniniai, neskleidžiantys dūmų (EN 50642)
Tarnavimo laikas	Min 50 metų (EN 61386-1)

Žemėje

Specifikacija	Minimalūs reikalavimai
Standartai	LST EN 61386-24
Produkto sertifikavimas turi būti atliktas Europoje esančioje nepriklausomoje organizacijoje, kuri yra akredituota produktų sertifikavimo srityje.	Pateikti sertifikatą
Medžiaga	PP, PE
Vamzdžio išorinė sienele	Gofruota
Vamzdžio vidinė sienele	Lygi
Vamzdžio išorinės sienelės spalva	Raudona
Vamzdžių išoriniai skersmenys	Vamzdžių išoriniai skersmenys pateikiami projekto sąnaudų žiniaraštyje
Atsparumas gniuždymui (angl. Resistance to compression) pagal LST EN 61386-24 standartą.	≥ 750 N;

AT-24S-2176-XX-TP-ER.TS	Lapas	Lapų	Laida
	8	14	0

Specifikacija	Minimalūs reikalavimai
Atsparumas smūgiams (angl. Resistance to impact) pagal LST EN 61386-24 standartą.	Normalus (angl. N- normal)
Kabelio apsauginio vamzdžio lenkimas posūkiuose	Posūkiuose ir užvedimuose į elektrinius objektus naudoti specialias alkūnes arba lankstų (≥ 450 N atsparumo gniuždimui) apsauginį vamzdį.
Ant vamzdžio išorinės sienelės turi būti nurodoma	Žymėjimas: <ul style="list-style-type: none"> • Gamintojas; • Standartas; • Atsparumas gniuždymui (750 N); • Atsparumas smūgiams; • Vamzdžio nominalus diametras; • Žaliava iš kurios pagamintas kabelio apsauginis vamzdis.
Darbo temperatūra	-20 + 60 oC
Tarnavimo laikas	≥ 40 metai
Garantinis laikas	≥ 5 metai

TS-5. INSTALIACIJOS DARBAI

Bendrieji reikalavimai:

Visi darbai turi būti atlikti laikantis LR galiojančių normų ir taisyklių. Visi įrenginiai montuojami laikantis gamintojų rekomendacijų ir nenusižengiant LR galiojančioms normoms ir taisyklėms.

Montavimo darbai ir terminai suderinami su valdos savininku (valdytoju) ir asmenimis, kurių inžineriniai tinklai ar sistemos yra kertami ar yra naudojami, ar vykdomas paralelinis montavimas pagal statinio projekte numatytas sąlygas.

Klojant kabelius turi būti laikomasi visų gamintojo techninėje specifikacijoje nustatytų parametrų.

Klojami kabeliai turi būti tinkamai paslepiami nuo tyčinio ar netyčinio pažeidimo

Vaizdo stebėjimo sistemos įrenginių montavimas

Tinkliniai komutatoriai ir vaizdo įrašymo įrenginiai montuojami ER dalies komutacinėje spintoje panaudojant gamyklinius laikiklius, įgalinančius prietaisus montuoti 19“ spintos rėme.

Vaizdo kameros tvirtinamos prie konstrukcijų tik panaudojant gamyklines laikančiasias detales. Vaizdo kameros montuojamos pagal prie jų pridedamas instrukcijas. Prieš montuojant vaizdo kameras, jų vietos ir tikslūs pririšimai turi būti suderinti su užsakovo atstovu.

Vaizdo kameros ir kabeliai markiruojami, markiracijos tipas tikslinamas darbų metu.

AT-24S-2176-XX-TP-ER.TS	Lapas	Lapų	Laida
	9	14	0

Kabelliai, bei komutaciniai elementai ir jų montavimas

Kabelinis tinklas klojamas paslėptu būdu kabelius klojant ant sienų ar lubų. Vietose kur AS dalies kabelių trasos sutampa su ER dalyje numatytais kabeliniais kanalais, kabeliai klojami į juos. Techninėse patalpose kabeliai klojami atvirai, apsauginiuose vamzdžiuose.

Signalinio spindulio kabeliai klojami horizontaliai sienose 10 – 15 cm atstumu nuo lubų arba nuo grindų lygio ir vertikalčiai iki detektorių montavimo vietos taip, kad nebūtų pavojaus pažeisti kabelius vykdant apdailos darbus ar tvirtinant apšvietimo bei dizaino elementus. Šis atstumas gali būti keičiamas, atsižvelgiant į elektros maitinimo laidų instaliaciją. Pagrindinis reikalavimas – signaliniai kabeliai negali būti klojami lygiagrečiai elektros maitinimo kabeliams arčiau kaip 40 cm. Jeigu yra neišvengiamas lygiagretus paklojimas mažesniu atstumu (iki 15 cm), tai lygiagrečiai einantis signalinio kabelio ilgis neturi viršyti 1,5 m. Šis atstumas gali būti didesnis (iki 3 m), bet tada signaliniai kabeliai turi būti ekranuoti.

Leidžiama su signaliniais kabeliais praeiti pro elektros tinklo ir apšvietimo laidus 90 laipsnių kampų.

Jeigu yra pakabinamos lubos, rekomenduojama signalinius kabelius kloti virš pakabinamų lubų.

Esant potinkinei instaliacijai naujose statybose arba rekonstrukcijoje, kabelio perėjimo vietose nuo vienos plokštumos į kitą plokštumą turi būti padaroma “kilpa” apie 10 cm ilgio, fiksuojant kabelį laidų laikikliais kilpos pradžioje abiejose plokštumose.

Draudžiama signalinių kabelių tvirtinti plyšyje tarp nešančios sienos ir perdengimo plokštės.

Visi signaliniai kabeliai atvedami nuo valdymo pultelių, detektorių arba grupių į išplėtimo modulių montavimo vietą, pagal projektuotojo nurodytą principinę jungimo schemą.

Mažiausi leistini atstumai tarp elektroninių ryšių linijų ir elektros instaliacijos:

Mažiausi leistini atstumai tarp elektroninių ryšių linijų ir elektros instaliacijos	Atstumai, mm		
	< 2 kW	2–5 kW	> 5 kW
Neekranuotos jėgų linijos arba elektros įranga, esančios šalia atvirų arba nemetalinių linijų	127	305	610
Neekranuotos jėgų linijos arba elektros įranga, esančios šalia įžeminto metalinio vamzdžio (konduito)	64	152	305
Jėgų linijos, nutiestos įžemintame metaliniame vamzdyje (konduite) (arba su lygiaverčiu ekranavimu), esančios šalia įžeminto metalinio vamzdžio (konduito)		76	152

AT-24S-2176-XX-TP-ER.TS	Lapas	Lapų	Laida
	10	14	0

Maitinimo kabeliai

Maitinimo kabeliai tiesiami pagal bendrus reikalavimus, išdėstytus ELIIT, EIIIBT.

Komutacinių elementų montavimas

Signaliniai laidai jungiami į išplėtimo modulių komutacinius gnybtus, komutacinių paskirstymų dėžučių gnybtus. Prieš jungiant nuo gyslos nuvalomas izoliacijos sluoksnis tiek, kiek reikia laido įvedimui į gnybto vidų. Išorėje neizoliuotas dalies ilgis turi būti ne didesnis kaip 2 – 3 mm, kad nebūtų trumpinimo pavojaus su kitomis signalinėmis gyslomis. Signalinės gyslos tarpusavyje sujungiamos komutaciniuose gnybtuose arba sulituojuojant ir izoliuojant sulitavimo vietą.

Kontaktų komutacinės dėžutės montuojamos taip, kad patogų būtų priesti prie kontaktų aptarnavimo darbų metu.

Signalinių spindulių jungtys ir kontaktinės grupės turi būti uždaroje dėžėje – krosavimo/komutavimo dėžutėje.

Krosavimo/komutavimo dėžės ir spintos montuojamos atsižvelgiant į dizaino elementus objekte ir interjerą. Visi signaliniai kabeliai suvedami per dėžėje numatytas technologines skylės. Signalinių kabelių gyslos paskirstomos dėžės viduje ir sukomutuojamos prie reikalingų kontaktinių gnybtų. Dėžės turi būti aprūpintos signaliniais elementais, skirtais antisabotažinio signalinio spindulio pajungimui nuo atidarymo ar nuėmimo.

TS-6 REIKALAVIMAI PROJEKTO DALIES VYKDYMO PRIEŽIŪRAI

Statinio projekto dalies vykdymo priežiūros vadovas privalo:

- Sutartyje numatytu laiku ir tvarka ar statinio projekto vykdymo priežiūros vadovo nurodymu lankytis statybvietyje, spręsti su jo prižiūrimos statinio projekto dalies sprendinių įgyvendinimu susijusius klausimus, informuoti statinio projekto vykdymo priežiūros vadovą apie priimtus sprendimus;
- tikrinti, ar statybos darbai atliekami pagal jo prižiūrimos statinio projekto dalies sprendinius ir apie tai įrašyti į Statybos darbų žurnalą, pateikti statinio projekto vykdymo priežiūros vadovui savo išvadas dėl šios statinio dalies pripažinimo tinkama naudoti;
- pasirašyti paslėptų statinio konstrukcijų ir paslėptų statybos darbų patikrinimo, inžinerinių tinklų, statinio inžinerinių sistemų, technologinių inžinerinių sistemų išbandymo, pripažinimo tinkamais naudoti aktus ir kitus statybos vykdymo dokumentus, jei jie atitinka prižiūrimos statinio projekto dalies sprendinius, normatyvinių statybos techninių, normatyvinių statinio saugos ir paskirties dokumentų reikalavimus (kai tokios pareigos numatytos Sutartyje);
- drausti naudoti statybos produktus (statybines medžiagas, statybos gaminius, dirbinius) ir įrenginius, jei jie neatitinka statinio projekto dalies techninių specifikacijų, normatyvinių statybos techninių ir normatyvinių statinio saugos ir paskirties dokumentų reikalavimų, ir apie tai įrašyti į Statybos darbų žurnalą (Reglamento IV skyrius);

AT-24S-2176-XX-TP-ER.TS	Lapas	Lapų	Laida
	11	14	0

- suderinus su statinio projekto vykdymo priežiūros vadovu, atlikti statinio projekto dalies sprendinių pakeitimus;
- tikrinti, kaip vykdomi jo nurodymai ir reikalavimai. Jei jie nevykdomi, nedelsiant apie tai informuoti statinio projekto vykdymo priežiūros vadovą;
- reikalauti iš rangovo (jei statyba vykdoma rangos būdu) ar statytojo (užsakovo) (jei statyba vykdoma ūkio būdu) sustabdyti statinio statybą [3.27], įrašant šį reikalavimą į Statybos darbų žurnalą (Reglamento IV skyrius) ir raštu pranešant statinio projekto vykdymo priežiūros vadovui, kai:
 - nustatyta, kad statytojas (užsakovas) arba rangovas pažeidė statinio projekto dalies sprendinius, įgyvendinančius esminius statinių reikalavimus arba esminius statinio architektūros reikalavimus, ir pakeitė statinio projekte nurodytus statinio matmenis;
 - nustatyti normatyvinių statybos techninių dokumentų, normatyvinių statinio saugos ir paskirties dokumentų reikalavimų pažeidimai;
 - statomas statinys (statinio dalis) neatitinka statybą leidžiančiame dokumente [3.1] nurodytų pagrindinių statinio rodiklių (bent vieno iš jų, išskyrus atvejį, kai dėl nelaikančiųjų konstrukcijų keitimo pasikeičia statinio bendrasis plotas arba jo dalys) ir statinio naudojimo paskirties reikalavimų;
 - paaiškėja statinio projekto (dalies) ar statybos klaidos, dėl kurių atsirado statinio ar gretimai esančių statinių avarijos grėsmė (nustatyta, kad statinys yra avarinės būklės), ar įvyko avarija.

Statinio projekto dalies vykdymo priežiūros vadovas turi teisę:

- patekti į statybvietę ir patikrinti, kaip įgyvendinami statinio projekto sprendiniai;
- reikalauti, kad statinio statybos vadovas pateiktų atliktų statybos darbų, panaudotų statybos produktų ir įrenginių atitiktį patvirtinančius dokumentus, informaciją raštu apie šių produktų ir įrenginių paskirtį ir naudojimo ypatybes; įrašyti į Statybos darbų žurnalą (Reglamento IV skyrius) reikalavimus ir nurodymus dėl pastebėtų statybos produktų, įrenginių atitikties ir tinkamumo naudoti reikalavimų pažeidimų pašalinimo;
 - kreiptis į viešojo administravimo subjektą, atliekantį statybos valstybinę priežiūrą, jei nevykdomi jo teisėti reikalavimai ir pažeidžiami statytojo (užsakovo) ir trečiųjų asmenų interesai.

TS-7 SAUGOS REIKALAVIMAI

Bendrieji reikalavimai

Įrangą turi montuoti tik profesionalūs ir kvalifikuoti specialistai. Sumontuota įranga neturi kelti pavojaus statybvietėje dirbančiam personalui ar galintiems prie jos patekti kitiems asmenims. Turi būti pritvirtinti atitinkami

AT-24S-2176-XX-TP-ER.TS	Lapas	Lapų	Laida
	12	14	0

įspėjamieji užrašai, įrengiami aptvėrimai tose vietose, kur montavimo darbų laikotarpiu yra atliekami pavojingi darbai, galimas kontaktas su pavojų keliančiomis elektros įrangos dalimis. Šie įspėjamieji užrašai turi būti lengvai pastebimi ir įskaitomi.

Plokštės, valdymo prietaisai, komutaciniai skydai ir kita elektros įranga turi būti gerai apsaugota nuo dulkių ir mechaninių pažeidimų montavimo metu. Jei, tinkamai neapsaugojus elektros įrangos, dėl Rangovo kaltės įvyksta pažeidimai, įskaitant ir dažytų paviršių pažeidimus, Rangovas privalo greitai ir tvarkingai pašalinti pažeidimus, atstatant tokią pačią ar geresnę būklę.

Priešgaisrinė sauga

Montavimo metu reikia pasirūpinti laikina priešgaisrine apsauga. Laikina priešgaisrinė sauga realizuojama pagal įprastinę įmonėje taikomą priešgaisrinės apsaugos tvarką.

Kabeliams ir vamzdžiams, kuriuose tiesiami laidai, kertant konstrukcijas, angos tarp jų ir statybinių konstrukcijų užsandarinamos per visą statybinės konstrukcijos storį. Tiesiant kanaluose, loviuose, nišose elektros laidus, kabelius, kuriais galimas ugnies plitimas, būtina numatyti jų užsandarinimą konstrukcijos kirtimo vietose. Angos užsandarinamos nedegiomis medžiagomis, nesumažinant konstrukcijos atsparumo ugniai. Kabeliams ir vamzdžiams, kuriuose tiesiami laidai, kertant konstrukcijas, kabeliai iš abiejų statybinės konstrukcijos pusių po 30 cm turi būti padengti ugniais atspariais dažais. Jei kabelių pravedimams per priešgaisrines naudojami žemesnės nei A2/A1 degumo klasės vamzdžiai sienoje turi būti įrengiamos spec.tarpinės, užsitraukiančios gaisro metu, veikiant aukštai temperatūrai. Bet kuriuo atveju draudžiama sumažinti priešgaisrinių konstrukcijų atsparumą ugniai.

Darbuotojų sauga ir sveikata

Prieš statybos darbų pradžią veikiančios įmonės teritorijoje statybos rangovas(-ai) ir įmonės vadovas privalo įforminti aktą - leidimą, kuriame turi būti numatytos priemonės, užtikrinančios darbų saugą.

Įmonėje turi būti sudarytas darbo vietų ir darbų, atliekamų tik pagal paskyrą-leidimą, sąrašas. Sąrašą tvirtina darbdavys.

Paskyrą - leidimą darbų vadovui išduoda darbdavio paskirtas asmuo. Jis privalo kontroliuoti, kad būtų įgyvendintos paskyroje - leidime nurodytos darbuotojų saugos ir sveikatos priemonės.

Darbų vadovas privalo supažindinti darbuotojus su būtinomis saugos ir sveikatos priemonėmis ir instruktavimą įforminti paskyroje - leidime.

Pavojingos zonos, kuriose nuolat veikia pavojingi ir/arba kenksmingi veiksniai, turi būti aptvertos apsauginiais aptvarais, kad kliudytų darbuotojams, neturintiems teisės patekti į tokias zonas.

Pavojingos zonos, kuriose gali veikti (atsirasti) pavojingi ir/arba kenksmingi veiksniai, turi būti aptvertos signaliniais aptvarais ir paženklintos saugos ir sveikatos apsaugos ženklais arba kitaip aiškiai pažymėtos.

Visi asmenys, esantys statybvietėje, privalo dėvėti apsauginius šalmus.

Dirbant ant pristatomų kopėčių aukščiau kaip 1,3 m, reikia naudoti saugos diržą, pritvirtintą prie pastato konstrukcijos arba kopėčių, jeigu šios patikimai pritvirtintos prie pastato konstrukcijos.

Ant pristatomų kopėčių draudžiama:

AT-24S-2176-XX-TP-ER.TS	Lapas	Lapų	Laida
	13	14	0

- dirbti šalia ar virš neapsaugotų veikiančių mašinų besisukančių dalių ir transporterių;
- naudoti rankines elektros mašinas ar parakinį įrankį;
- virinti dujomis ar elektra;
- tempti laidus ar prilaikyti aukštyje sunkias detales.

Šiuos darbus leidžiama atlikti naudojant pastolius, aikšteles ir kitas priemones.

Jei darbai atliekami didesniame kaip 5 m aukštyje nuo žemės paviršiaus, perdengimo arba darbo pakloto, kai pagrindinė priemonė, apsaugojanti nuo kritimo, yra saugos diržas, darbuotojai privalo turėti aukštalipio kvalifikaciją.



Draudžiama montuotojams vaikščioti konstrukcijomis ir jų elementais (santvaromis, rėmo sijomis ir kt.), ant kurių nėra galimybės įrengti reikiamo pločio perėjimo su aptvarais, be specialių apsauginių įtaisų.

Draudžiama dirbti aukštyje atvirose vietose, kai vėjo greitis yra 15 m/s ir didesnis bei plikšalos, lijundros, perkūnijos, rūko ar blogo matomumo darbo vietose metu.

AT-24S-2176-XX-TP-ER.TS	Lapas	Lapų	Laida
	14	14	0

SĄNAUDŲ KIEKIŲ ŽINIARAŠTIS

Pozicija, eil. Nr.	Pavadinimas ir techninės charakteristikos	Žymuo	Mato vnt.	Kiekis	Pastabos
VAIZDO STEBĖJIMAS. I ETAPAS					
1.	Lauko ryšių spinta, min. IP66, kompl. Su vent. įranga ir 230V kištukiniais lizdais. Su įžeminimo gnybtu	TS-1.1.1 TS-1.1.2 TS-1.1.3 TS-1.1.4 TS-1.1.5	kompl.	2	LKS-xx
2.	Tinklo komutatorius, su PoE, 8 portų RJ45	TS-1.2.	vnt	2	
3.	IP kamerų įrašymo įrenginys NVR		vnt.	-	Esamas
4.	Kietasis diskas (HDD), 8TB		vnt.	2	I-II etapo sprendiniams
5.	Kabelis, kompiuterinis, CAT5, FTP, 4x2x0.5	TS-4.1.	m	525	
6.	Komutacinių kabelių komplektas, CAT5, FTP, RJ45/RJ45 1m ilgio	TS-4.1.	kompl.	4	
7.	Instaliacinis vamzdis, gofruotas, D20-50, su mova, skirtas montavimui žemėje	TS-4.2.	m	525	
8.	Instaliacinis vamzdis, gofruotas, D110, su mova, skirtas montavimui žemėje	TS-4.2.	m	10	II etapo sprendiniams
9.	Lauko IP kamera 4MP, 2560x1440 raiška 30 kadrų per sekundę, PoE	TS-2.	vnt.	4	LK-xx
10.	Kameros montavimo adapteris/kronšteinas	TS-3.	vnt.	4	
11.	Vaizdo kameros licencija		kompl.	4	
12.	Vaizdo monitorius		vnt.	1	
13.	Programinė įranga		kompl.	1	
14.	Instaliacinės medžiagos		kompl.	1	

0	2024	Konkursui, statybai			
Laida	Išleidimo data	Laidos statusas. Keitimo priežastis (jei taikoma)			
KVAL. PATV. DOK. NR.	 Žirmūnų g.139-321, Vilnius Tel.: (8~5) 272 83 34			STATINIO PROJEKTO PAVADINIMAS Šiaulių Dainų progimnazijos sporto ir kitos paskirties inžinerinių statinių su prieigomis, ir lauko inžinerinių tinklų, Dainų g. 45, Šiauliuose, rekonstravimo ir naujos statybos projektas	
38708	PV	Marius Kazakevičius		STATINIO NR. IR PAVADINIMAS, DOKUMENTO PAVADINIMAS	
10425	PDV	Vaclovas Grauslys		LAIIDA	
	PDV	Anatolij Špak		0	
				Sąnaudų kiekių žiniaraštis	
KALBOS TRUMP. LT	STATYTOJAS IR (ARBA) UŽSAKOVAS ŠIAULIŲ MIESTO SAVIVALDYBĖS ADMINISTRACIJA			DOKUMENTO ŽYMUO AT-24S-2176-XX -TP-ER.SKŽ	
				LAPAS	LAPŲ
				1	3

Pozicija, eil. Nr.	Pavadinimas ir techninės charakteristikos	Žymuo	Mato vnt.	Kiekis	Pastabos
15.	Metalo konstrukcijos įžeminimui: - Antgalis elektrodui – 3 vnt; - Strypas , ilgis – 1,5 m - 9 vnt; - Įkalimo galvutė – 3 vnt; - Cinkuota juosta – 3 m; - kryžminė jungtis – 3 vnt; - Antikorozinė juosta – 3 kg		kompl.	1	
DARBAI					
16.	Įrangos montavimas		kompl.	1	
17.	Kamerų montavimas		vnt.	4	
18.	Vamzdžių tvirtinimas		m	525	
19.	Kabelio tiesimas		m	525	
20.	Paleidimas, išbadymas pridavimas, aptarnaujančio personalo apmokymas		kompl.	1	
VAIZDO STEBĖJIMAS. II ETAPAS					
1.	Kabelis, kompiuterinis, CAT5e, FTP, 4x2x0.5	TS-4.1.	m	60	
2.	Komutacinių kabelių komplektas, CAT5e, FTP, RJ45/RJ45 1m ilgio	TS-4.1.	kompl.	1	<i>Į LKS-2</i>
3.	Instaliacinis vamzdis, gofruotas, D20	TS-4.2.	m	10	<i>atramoje</i>
4.	Instaliacinis vamzdis, gofruotas, D50, su mova, skirtas montavimui žemėje	TS-4.2.	m	50	
5.	Lauko IP kamera, min. 4MP, PoE, IP67	TS-2.	vnt.	1	<i>LK-5</i>
6.	Kameros montavimo adapteris/kronšteinas	TS-3.	vnt.	1	
7.	Vaizdo kameros licencija		kompl.	1	
8.	Programinė įranga		kompl.	1	
9.	Instaliacinės medžiagos		kompl.	1	
DARBAI					
10.	Įrangos montavimas		kompl.	1	
11.	Trasos nužymėjimas		vnt.	1	
12.	Tranšėjos kasimas ir užpildymas		m	50	

Pozicija, eil. Nr.	Pavadinimas ir techninės charakteristikos	Žymuo	Mato vnt.	Kiekis	Pastabos
13.	Kamerų montavimas		vnt.	4	
14.	Vamzdžių tiesimas konstrukcijomis		m	10	
15.	Vamzdžių tiesimas tranšėjoje		m	50	
16.	Kabelio tiesimas		m	60	
17.	Paleidimas, išbadytas pridavimas, aptarnaujančio personalo apmokymas		kompl.	1	
18.	Darbo projekto parengimas		vnt	1	

PASTABOS:

1. Žiniaraščiuose pateikti medžiagų kiekiai yra orientaciniai. Medžiagos, kiekiai ir darbai turi būti tikslinami statybos metu;
2. Rangovas turi įvertinti visus darbus, įrenginius ir medžiagas reikalingas projektui įgyvendinti išlaikant ne prastesnius, nei techninėse specifikacijose numatytus reikalavimus;
3. Nurodyti darbai turi būti įvertinti kompleksiskai, kartu su visais palydinčiais darbais;
4. Spalvas, medžiagas būtina iš anksto susiderinti su projekto autoriais ir užsakovu bei gauti jų raštišką pritarimą.



STATYBOS PRODUKCIJOS
SERTIFIKAVIMO CENTRAS

Valstybės įmonė Statybos produkcijos sertifikavimo centras, įmonės kodas 110068926, Linkmenų g. 28, LT-08217 Vilnius

KVALIFIKACIJOS ATESTATAS

Nr.10425

Vaclovas Grauslys

A.k. [REDACTED]

Suteikta teisė eiti ypatingo statinio projekto dalies vadovo ir ypatingo statinio projekto dalies vykdymo priežiūros vadovo pareigas.

Statiniai: gyvenamieji ir negyvenamieji pastatai; susisiekimo komunikacijos; inžineriniai tinklai: elektroninių ryšių infrastruktūra; hidrotechnikos statiniai; kiti inžineriniai statiniai.

Projekto dalys: elektrotechnikos (iki 1000 V įtampos), elektroninių ryšių (telekomunikacijų), apsauginės signalizacijos, gaisrinės signalizacijos, procesų valdymo ir automatizacijos.

L.e.p. direktorius



Edmundas Endriukaitis

16856

Išduotas 2016 m. liepos 8 d.

Pirmą kartą išduotas 2001 m. gegužės 25 d.

Kvalifikacijos atestatų registras skelbiamas www.spsc.lt



ŠIAULIŲ MIESTO SAVIVALDYBĖS ADMINISTRACIJA
Administracijos direktorius
Antanas Barlulis
2024 m. d.

STATINIO PROJEKTAVIMO TECHNINĖ UŽDUOTIS

Eil. Nr.	Pavadinimas	Reikalavimai
I. Bendra informacija apie pirkimo objektą		
1.	Statytojas (Užsakovas)	Šiaulių miesto savivaldybės administracija
2.	Pirkimo objektas	<input type="checkbox"/> Projektiniai pasiūlymai <input type="checkbox"/> Techninio darbo projekto parengimas <input checked="" type="checkbox"/> Techninio projekto parengimas <input type="checkbox"/> Darbo projekto parengimas <input type="checkbox"/> Supaprastinto projekto parengimas <input checked="" type="checkbox"/> Projekto vykdymo priežiūros paslaugos
3.	Komplekso pavadinimas	Dainų progimnazijos sporto aikštyno su prieigomis, esančio Dainų g. 45, Šiauliai, modernizavimo projektas. Esant reikalui patikslinti Projekto pavadinimą.
4.	Statinio adresas	Dainų g. 45, Šiauliai
5.	Statinių grupės sudėtis	Inžineriniai tinklai Hidrotechnikos statiniai Kiti inžineriniai statiniai
6.	Statinio (-ių) ar statinių grupės paskirtis ir bendrieji (techniniai ir paskirties) rodikliai	Sporto paskirties inžinerinis statinys – Stadionas Kiti inžineriniai statiniai – Apsauginis sportinis tinklas (kamuolių gaudyklė) Kiti inžineriniai statiniai – Segmentinė tvora Kiti inžineriniai statiniai - Kiemo aikštelė Inžineriniai tinklai – lietaus nuotekų tinklai Inžineriniai tinklai – vandentiekio tinklai Inžineriniai tinklai – buitinių nuotekų tinklai Hidrotechnikos statiniai – Drenažo sausintuvai Projektas suskirstomas į 2 etapus.
7.	Statinio statybos rūšis	<input checked="" type="checkbox"/> Naujo statinio statyba <input checked="" type="checkbox"/> Statinio rekonstravimas Statinio remontas: <input type="checkbox"/> Statinio kapitalinis remontas <input type="checkbox"/> Statinio paprastasis remontas <input type="checkbox"/> Pastato atnaujinimas <input type="checkbox"/> Statinio griovimas
8.	Statinio kategorija	<input type="checkbox"/> Ypatingasis statinys <input checked="" type="checkbox"/> Neypatingasis statinys <input checked="" type="checkbox"/> Nesudėtingasis statinys
9.	Esamos statinio konstrukcijos, jų funkcinė paskirtis	Esamo aikštyno asfalto danga nusidėvėjusi, vietomis ištrupėjusi. Aikštynas netaisyklingos formos, jo parametrai neatitinka standartų. Sporto įranga taip pat nusidėvėjusi, moraliai pasenusi. Futbolo aikštės žolė nelygi, ištrypta, bėgimo takas padengtas asfalto danga, kuri yra nelygi, duobėta. Pėsčiųjų takų, automobilių stovėjimo aikštelės danga

Eil. Nr.	Pavadinimas	Reikalavimai
		nelygi, duobėta, vietomis ištrupėjusi, nepritaikyta specialiųjų poreikių turinčių žmonių poreikiams. Kai kuriuose vietose takų ir aikštelės parametrai neatitinka standartų.
10.	Duomenys apie statytojo turimus ar numatomus įsigyti įrenginius ir statybos produktus	Projekte numatomos medžiagos bei darbų technologijos turi būti šiuolaikiškos, ekonomiškos ir tenkinti normatyvinių dokumentų reikalavimus. Projekto rangovas įvertina esamą įrangą, ir tokiai įrangai keliamus reikalavimus.
11.	Lėšų dydis projekto realizavimui	Orientacinė statybos darbų vertė ~ 874000,00 €
12.	Lėšų pobūdis	<input checked="" type="checkbox"/> Savivaldybės biudžeto lėšos <input type="checkbox"/> Skolintos lėšos <input type="checkbox"/> Valstybės biudžeto lėšos <input checked="" type="checkbox"/> Europos Sąjungos finansinės paramos lėšos <input type="checkbox"/> Valstybės investicijų projektų lėšos <input type="checkbox"/> Kitų šaltinių lėšos
II. Perkamų paslaugų apimtis ir trukmė		
13.	Perkamų paslaugų apimtis:	<input checked="" type="checkbox"/> bendroji; <input checked="" type="checkbox"/> sklypo sutvarkymas (sklypo planas); <input type="checkbox"/> architektūros; <input type="checkbox"/> konstrukcijų; <input type="checkbox"/> gamybos (paslaugų) technologijos; <input type="checkbox"/> susisiekimo; <input checked="" type="checkbox"/> vandentiekio ir nuotekų šalinimo; <input type="checkbox"/> šildymo, vėdinimo ir oro kondicionavimo; <input type="checkbox"/> dujotiekio; <input checked="" type="checkbox"/> elektrotechnikos; <input checked="" type="checkbox"/> elektroninių ryšių (telekomunikacijų); <input type="checkbox"/> apsauginės signalizacijos; <input type="checkbox"/> gaisro aptikimo ir signalizavimo; <input type="checkbox"/> procesų valdymo ir automatizacijos; <input type="checkbox"/> šilumos gamybos ir tiekimo; <input type="checkbox"/> gaisrinės saugos. <input type="checkbox"/> Branduolinės saugos (BEOS); <input checked="" type="checkbox"/> pasirengimo statybai ir statybos darbų organizavimo; <input checked="" type="checkbox"/> statybos skaičiuojamosios kainos nustatymo; <input type="checkbox"/> ekonominė.
13.1.	projektavimo paslaugos	Perkamos įprastos paslaugos, kurias projektuotojas privalo atlikti pagal Statybos įstatymo, statybos techninio reglamento STR 1.04.04:2017 „Statinio projektavimas, projekto ekspertizė“ ir kitų norminių teisės aktų reikalavimus, statybinių tyrimų ataskaitos parengimas (jei reikia), projekto parengimas, esamos situacijos topografinės nuotraukos parengimas, projekto derinimų atlikimas, projekto taisymas pagal Užsakovo, projekto ekspertų ir statybą leidžiančio dokumento išdavimą derinančių įstaių atstovų pastabas. Prisijungimo sąlygų užsakymas, projekto parengimas, projekto derinimų atlikimas, projekto taisymas pagal tikrinančių institucijų

Eil. Nr.	Pavadinimas	Reikalavimai
		gautas pastabas, statybą leidžiančio dokumento gavimas. Parengto Projekto sprendiniai turi tenkinti esminius statinio, normatyvinių statybos techninių dokumentų, statinio architektūros, aplinkos, visuomenės sveikatos saugos, kraštovaizdžio ir kitos apsaugos (saugos), trečiųjų asmenų interesų apsaugos reikalavimus.
13.2.	kitos paslaugos, susijusios su projektavimo paslaugomis	Projekto vykdymo priežiūra. Papildomos paslaugos, kurias pirkimo vykdytojas paveda projektuotojui: užsakyti ir gauti prisijungimo sąlygas (jei reikia), topografinių, geologinių tyrinėjimų dokumentus (jei reikia), atlikti esamų statinių statybinius tyrinėjimus; pateikti projektą Užsakovo nurodytai ekspertizės įmonei, pateikti dokumentaciją statybą leidžiančiam dokumentui gauti per IS „Infostatyba“)
13.3.	projekto vykdymo priežiūra	Projekto vykdymo priežiūros paslaugų vykdytojas turi aplankyti statybos aikštelę ne rečiau kaip du kartus per mėnesį ir, esant reikalui, dažniau, arba kai to pareikalauja Užsakovas.
14.	Paslaugų teikimo trukmė	Perkamos paslaugos suteikimo trukmė nurodoma mėnesiais. <input checked="" type="checkbox"/> Projektinių pasiūlymų parengimo trukmė <u>1</u> (mėn.; sav.; k.d.) <input type="checkbox"/> Techninio darbo projekto parengimo trukmė _____ (mėn.; sav.; k.d.) <input checked="" type="checkbox"/> Techninio projekto parengimo trukmė <u>3</u> (mėn.; sav.; k.d.) <input type="checkbox"/> Darbo projekto parengimo trukmė _____ (mėn.; sav.; k.d.) <input type="checkbox"/> Supaprastinto projekto parengimo trukmė _____ (mėn.; sav.; k.d.) /kartu su pasiūlymais gali būti prašoma pateikti kalendorinį paslaugų teikimo grafiką/
III. Reikalavimai projektavimo paslaugoms		
15.	Projekto rengimo dokumentams taikomi teisės aktai, normatyviniai statybos techniniai dokumentai bei normatyviniai statinio saugos ir paskirties dokumentai, teritorijų planavimo dokumentai.	Projektavimo dokumentai turi atitikti privalomųjų statinio projekto rengimo dokumentų ir kitų norminių teisės aktų reikalavimus, o jais grindžiami sprendiniai suderinti su teritorijos infrastruktūros plėtra. Vadovautis Lietuvos Respublikos statybos įstatymu, Lietuvos Respublikos higienos normomis, statybos techniniais reglamentais ir šia projektavimo užduotimi. Rengiant techninį projektą privalo būti įvertinti ir įtraukti regioninės pažangos priemonės 01-004-07-02-01 (RE) „Pagerinti viešųjų paslaugų prieinamumą, darbo vietų pasiekiamumą ir tam reikalingų išteklių naudojimo efektyvumą“ 2 priedo „Projekto (įskaitant jungtinį projektą) atitikties reikšmingos žalos nedarymo horizontaliajam principui vertinimo reikalavimų aprašas“ reikalavimai. Rengiant Projektą vadovautis Lietuvos Respublikos statybos įstatymu, projektų rengimo tvarką reglamentuojančiais norminiais aktais, statybos techniniais reglamentais, taisyklėmis, standartais, reikalavimais sporto paskirties inžinerinių statinių

Eil. Nr.	Pavadinimas	Reikalavimai
		<p>statybai ir šia projektavimo užduotimi. Techninio projekto sprendiniai turi būti tokio detalumo, kad rangovas neturėtų galimybės juos keisti darbo projekte. Projektuojamos universalios aikštelės, sporto aikštynas, apšvietimas su drenavimo sistema, lauko treniruoklių zona viskas turi būti numatyta įrengti etapais suderinant etapus su užsakovu. Sporto aikštyno modernizavimui išskaidžius etapais parengti atskirus darbų kiekių žiniaraščius, atskiras lokalines sąmatas (atsižvelgiant į tai, kad darbai gali būti vykdomi skirtingų rangovų ar etapais ir pan.).</p>
16.	<p>Funkciniai (paskirties) ir naudojimo (eksploataciniai) reikalavimai statiniui (statinių grupei)</p>	<p>Sporto paskirties inžineriniai statiniai- Sporto aikštynai. Pirminį aikštelių planavimą ant sklypo plano derinti su savivaldybės atstovais ir mokymo įstaiga.</p> <p>Futbolo aikštės modernizavimo projektas:</p> <ul style="list-style-type: none"> - Sporto paskirties teritorijoje esančių takų demontavimas ir išvežimas. - Įrengti aplink futbolo aikštę bėgimo taką su trejomis bėgimo juostomis (ratu) ir šalia įrengti 100m bėgimo tiesią atkarpą su keturiomis juostomis. Gale įrengiant stabdymo atkarpą. Guminė danga turi būti liejama, ilgaamžė, atspari: Slydimui klimatinėms sąlygoms (karščiui ir šalčiui), atitinkanti ES normatyvas. - Esamos futbolo aikštės dangos nuėmimas išvežimas. - Įrengti sporto aikštyną drenažo sistemą, apšvietimą. - Įrengti naują dirbtinės dangos futbolo aikštę (50x25 m) su apsaugine zona ir linijomis. Dirbtinė danga be užpildo. Aikštės matmenys derinti su užsakovu ir mokymo įstaiga. Futbolo aikštės dangos sužymėjimą pagal keliamus reikalavimus, bei stacionarius futbolo vartus 2 vnt. (matmenys 732x244 cm), už vartų pastatyti ne žemesnes kaip 5m aukščio apsaugines tvoras. Kamuolių gaudyklės su tinklais iš futbolo aikštės galų ir šonų (šonuose gaudyklės už bėgimo takelių ribų) ne mažiau kaip 5 metrų aukščio. - Atsarginių futbolo žaidėjų suolelis 15 vietų, su plastikinėmis kėdėmis atsarginių žaidėjų suolelis su apsaugine siena iki pat apačios, apsauginėmis sienomis šonuose ir stogeliu iš 5 mm storio skaidraus polikarbonato, 2 vnt. Metalas padengtas gruntu ir nudažytas miltelinio dažymu, kėdutės su nugaros atrama, kėdutės aukštis 32 cm, sėdimas plotis 43 cm, tvirtinama dviejose vietose, spalva – geltona, suolelio aukštis: 210 cm, suolelio plotis: 120 cm; <p>Universalios krepšinio, tinklinio ir kvadrato aikštelės modernizavimo projektas:</p> <ul style="list-style-type: none"> - Krepšinio aikštelių dangos su stovais demontavimas ir išvežimas. - Atliekant krepšinio aikštelės modernizavimo projektą, turi atitikti reikiamus reikalavimus, patiesiant universalią dangą, danga turi būti atspari slydimui, klimatinėms sąlygoms (karščiui ir šalčiui).

Eil. Nr.	Pavadinimas	Reikalavimai
		<ul style="list-style-type: none"> - Aikštelės įranga - 2 (keturi) stacionarūs krepšinio stovai su grūdinto stiklo lentomis, matmenys 1,8 m x 1,05 m ir spyruokliuojančiais lankais. Atstumas nuo stovo iki lentos 1,2 m. - Krepšinio aikštelė turi būti aptverta tvora ne žemesne kaip 2,5m, o tvoros dalis esanti už krepšinio stovų aukštis ne žemesnis kaip 5m. Tvora įrengiama įvertinus apsauginius atstumus. - Numatyti mobilius aliuminio rankinio vartus 3 x 2 m su tinklais (2 vnt.). - Aikštelėje įrengti drenažo sistemą. - Aikštelė turi būti pritaikyta tiek krepšiniui, tiek tinkliniui, tiek kvadratui. <p>Tinklinio aikštelių modernizavimo projektas:</p> <ul style="list-style-type: none"> - Reguluojamo aukščio universalų tinklinio stovai tinkliniui, su apsauginiais apmušalais, tvirtinimo mechanizmais ir aliuminio įvorėmis su aliuminio dangteliais. Stovų aukštis 3,2 m, 1 kompl. stovai iš aliuminio su įtempimo mechanizmais. - Bemazgį tinklinio treniruočių tinklą (2 vnt.) ne mažiau kaip 2 mm storio su 6 mm įtempimo virve viršuje bei 4 (keturiomis) įtempimo virvėmis tinklo kampuose. - Visoje sportui skirtoje teritorijoje įrengti apšvietimą. - Įrengti paplūdimio tinklinio aikštelė ant dirbtinės dangos: - Demontuoti seną įrangą esančią stadionų teritorijoje. - Įrengti vaizdo stebėjimo kameras, prijungiant prie mokyklos vaizdo stebėjimo sistemos su papildomu serveriu įrašymui bei numatyti galimybę su duomenų perdavimo tinklais. - Įrengti sporto aikštyne suoliukus bei šiukšliadėžes, ties futbolo ir krepšinio aikštelėmis. - Įrengti šuoliaduobių zoną 100m bėgimo tako gale, pritaikant šuoliams į aukštį ir į tolį, šuolio į tolį sektorių, įrengiama šuolio į tolį paspara (atsispyrimo lentelė) ir šuoliaduobė, 1 vnt. - Įrengti 20 mobilių sėdimų vietų prie multifunkcinės žaidimų aikštelės skirtos dalyviams. <p>Pastaba:</p> <p>Įrengti treniruoklių kompleksų vietą. Gatvės gimnastams reikalingas - atskiras platus skersinis, ir atskiros trigubos lygiagretės. Išdėstymą derinti su užsakovu. Įrengti lauko treniruoklius skirtus aktyviai sportuojantiems asmenims įvairių raumenų grupių tempimui bei stiprinimui, naudojant savo kūno svorį (skersinis, lygiagretės, buomas) bei lauko treniruoklių.</p> <p>Mokyklos teritorijos infrastruktūros aplink stadioną įrengimo/ rekonstravimo/ atnaujinimo darbai (šaligatviai aplink stadioną, pėsčiųjų takai nuo stadiono iki nuolat naudojamų įėjimų į švietimo įstaigą, automobilių stovėjimo aikštelė prie stadiono bei įvažiavimas įrengiami 2 etapais). 2 etapu aplink mokyklą numatoma</p>

Eil. Nr.	Pavadinimas	Reikalavimai
		<p>įrengti drenažo tinklus.</p> <p>- Teritoriją sutvarkyti, pritaikant riboto judumo asmenims, kurie dėl sutrikusių kūno funkcijų ar kitų priežasčių gali tik ribotai savarankiškai judėti ir naudotis jų poreikiams nepritaikyta fizine aplinka, reikmėms.</p> <p>Vadovautis HN 21:2017 „Mokykla, vykdanči bendrojo ugdymo programas. Bendrieji sveikatos saugos reikalavimai“. STR 2.03.01:2019 „Statinių prieinamumas“. STR 2.01.01(3):1999 „Esminiai statinio reikalavimai. Higiena, sveikata, aplinkos apsauga“ ir HN 21:2017 „mokykla, vykdanči bendrojo ugdymo programas. Bendrieji sveikatos saugos reikalavimai“.</p> <p>Projekte numatomos medžiagos ir įranga bei darbų technologijos turi būti šiuolaikiškos, ekonomiškos, turi užtikrinti esminius statinio reikalavimus, pastato paskirčiai būtinas savybes ir atitikti normatyvinių dokumentų reikalavimus. Projekto techninėse specifikacijose turi būti nurodyti konkretūs reikalavimai (leistini nuokrypiai, darbų atlikimo, kokybės įvertinimo metodai bei rodikliai) konkrečioms statybos darbams ir statybos produktams (gaminiais ir medžiagoms). Projekte negali būti nurodytas konkretus modelis ar tiekimo šaltinis, konkretus procesas, būdingas konkrečiam tiekėjų tiekiamoms prekėms ar teikiamoms paslaugoms, ar prekių ženklas, patentas, tipai, konkreti kilmė ar gamyba, dėl kurių tam tikriems subjektams ar tam tikriems produktams būtų sudarytos palankesnės sąlygos arba jie būtų atmesti. Toks nurodymas yra galimas išimties tvarka, kai pirkimo objekto yra neįmanoma tiksliai ir suprantamai apibūdinti pagal Viešųjų pirkimų įstatyme nustatytus reikalavimus. Šiuo atveju nurodymas pateikiamas įrašant žodžius „arba lygiavertis“. Danga turi būti ilgaamžė, pritaikyta visoms šiame punkte išvardintoms sporto šakoms pagal sektorius.</p> <p>Po modernizavimo stadionas turi būti saugus vaikams ir lankytojams.</p>
17.	Aplinkosaugos, sveikatos, saugomos teritorijos ir nekilnojamosios kultūros paveldo vertybės apsaugos reikalavimai	<p>Numatyti statybinių atliekų tvarkymo bei šalinimo sprendinius.</p> <p>Statinys nepatenka į kultūros paveldo teritoriją.</p>
18.	Statinių pritaikymo, Universaliojo dizaino principų taikymo reikalavimai	<p>Numatyti riboto judumo asmenų, kurie dėl sutrikusių kūno funkcijų ar kitų priežasčių gali tik ribotai savarankiškai judėti ir naudotis jų poreikiams nepritaikyta fizine aplinka, patekimo prie treniruoklių (kur reikia), taktilinius paviršius (kur reikia). Sprendiniais turi būti prisidedama prie universalaus dizaino, kaip tai apibrėžta Statybos įstatymo 2 straipsnio 109 dalyje, principų įgyvendinimo ir laikomasi universalaus dizaino reikalavimų, nustatytų STR 2.03.01:2019 „Statinių prieinamumas“, patvirtintame Lietuvos Respublikos aplinkos ministro 2019 m. lapkričio 4 d. įsakymu Nr. D1-653 „Dėl STR 2.03.01:2019 „Statinių prieinamumas“</p>

Eil. Nr.	Pavadinimas	Reikalavimai
		patvirtinimo"; papildomai pateikiamas universalaus dizaino principų įgyvendinimo aprašymas. Informacija apie universalaus dizaino principus skelbiama interneto svetainėje https://www.ndt.lt/universalus-dizainas/ .
19.	Techniniai, kokybiniai (estetiniai, komforto, energinio naudingumo, triukšmo lygio ir t.t.) reikalavimai pagal statinio projekto sprendinių dalis	Projekte numatomos medžiagos bei darbų technologijos turi būti šiuolaikiškos, ekonomiškos, turi užtikrinti esminius statinio reikalavimus, pastato paskirčiai būtinas savybes ir tenkinti normatyvinių dokumentų reikalavimus.
19.1.	sklypo sutvarkymo (sklypo plano) daliai	<p>Numatyti sprendinius infrastruktūros aplink stadioną įrengimui/ rekonstravimui/ atnaujinimui (šaligatvių aplink stadioną atnaujinimas (<i>esant poreikiui – rekonstravimas</i>), pėsčiųjų takų nuo stadiono iki nuolat naudojamų įėjimų į švietimo įstaigą įrengimas/ rekonstravimas/ atnaujinimas, automobilių stovėjimo aikštelės prie stadiono rekonstravimas padidinant bei įvažiavimo atnaujinimas (<i>esant poreikiui – rekonstravimas</i>)). Projektuojant atsižvelgti į augančius želdinius esančius teritorijoje..</p> <p>Numatyti nereikalingų objektų (pvz. betono luitai, metaliniai elementai) pašalinimą (jei to reikia) ir teritorijos sutvarkymą po darbų atlikimo (statybos metu pažeistos dangos).</p> <p>Stadiono teritorijoje yra reljefo peraukštėjimų.</p> <p>Sporto aikštyno modernizavimui ir kiemo aikštelės remontui / rekonstravimui parengti atskirus darbų kiekių žiniaraščius, atskiras lokales sąmatas (atsižvelgiant į tai, kad darbai gali būti vykdomi skirtingų rangovų ar etapais ir pan.).</p>
19.2.	architektūros daliai	
19.3.	konstrukcijų daliai	
19.4.	technologijos daliai	
19.5.	susisiekimo daliai	
19.6.	vandentiekio ir nuotekų šalinimo daliai	<ul style="list-style-type: none"> - Įrengti drenažo sistemas futbolo ir sporto aikštynuose. - Numatyti lietaus kritulių surinkimą ir nuvedimą nuo aikštelių, futbolo aikštės bei bėgimo takų. Įvertinus aikštyno vandentiekio bei lietaus nuotekų sistemų būklę, numatyti lietaus nuotekų sistemos prijungimą prie miesto paviršinių (lietaus) nuotekų tinklų. Suprojektuoti lietaus nuotekų surinkimo ir nuvedimo nuo futbolo ir krepšinio aikštynų, į miesto lietaus nuotekų tinklą, pajungiant ir greta esančią mokyklos lietaus nuotekų sistemą. Projekto rengimo metu taip pat išspręsti lietaus nuotekų nuvedimą ir nuo projektuojamų kiemo aikštelės statinių (automobilių stovėjimo aikštelės, pėsčiųjų takų, kitų inžinerinių statinių) (nuolydziais ir/ar esant poreikiui įrengiant lietaus surinkimo tinklus). - Numatyti sporto aikštyne WC konteinerį (atitinkantį higienos normas bei reikalavimus)

Eil. Nr.	Pavadinimas	Reikalavimai
		<p>berniukams ir mergaitėms. Patekimas ir naudojimas turi būti pritaikytas riboto judumo asmenims, kurie dėl sutrikusių kūno funkcijų ar kitų priežasčių gali tik ribotai savarankiškai judėti ir naudotis jų poreikiams nepritaikyta fizine aplinka. Darbus numatyti atskirais etapais. Pastatymo vietą derinti su užsakovu bei mokymo įstaiga.</p> <p>Vadovautis: STR 2.07.01:2003 „Vandentiekis ir nuotekų šalintuvas. Pastato inžinerinės sistemos. Lauko inžineriniai tinklai“; D1-193 dėl paviršinių nuotekų tvarkymo reglamento patvirtinimo nuostatomis ir kitais norminių teisės aktų reikalavimais. Prieš pridavimą būtina atlikti sistemos praplovimą, atlikti hidraulinius bandymus bei atlikti TV diagnostiką; Lietuvos higienos norma HN 21:2011 „mokykla, vykdanči bendrojo ugdymo programas. Bendrieji sveikatos saugos reikalavimai“</p>
19.7.	šildymo, vėdinimo ir oro kondicionavimo daliai	
19.8.	dujotiekio daliai	
19.9.	elektrotechnikos daliai	<p>Įrengti sporto aikštyne apšvietimą, vaizdo stebėjimo kameras pajungiant prie esamos mokyklos vaizdo stebėjimo sistemos bei numatyti galimybę su duomenų perdavimo tinklais.</p> <p>Numatyti lauko apšvietimo sistemų keitimą. Projekte numatyti teritorijos apšvietimą, pritaikant atsinaujinančius gamtos išteklius. Teritorijų apšvietimui numatyti elektrą taupančius sprendinius (saulės elementai ar judesio davikliai, ar laiko nustatymai). Lauko apšvietimo sprendinius suderinti su UAB Gatvių apšvietimas“, Statybos ir renovacijos skyriumi ir, jei reikia, su AB „ESO“.</p> <p>Vadovautis STR 1.04.04:2017 „Statinio projektavimas, projekto ekspertizė“. Naujai įrengtas / rekonstruotas apšvietimas turi tinkamai apšviesti ne tik sporto aikštyną, bet ir pėsčiųjų takus, automobilių stovėjimo aikštelę, skirtus pasiekti sporto aikštyną.</p>
19.10.	kita	<p>Projekto techninės specifikacijos turi būti detalios, jose nurodyti reikalavimai turi būti skirti konkrečioms statybos darbams. Projekte numatytiems produktams turi būti taikomi minimalūs aplinkos apsaugos reikalavimai, statybos produktams (gaminiam, įrengimams ir medžiagoms), kokybės kontrolei (leistini nuokrypiai, jų vertinimo metodai ir rodikliai). Projekte numatomos medžiagos bei darbų technologijos turi būti šiuolaikiškos, ekonomiškios, turi užtikrinti esminius statinio reikalavimus, pastato paskirčiai būtinas savybes ir tenkinti normatyvinių dokumentų reikalavimus. Lauko apšvietimui parinkti energiją taupančius šiuolaikinius sistemos prietaisus. Rengiant techninį projektą privalo</p>

Eil. Nr.	Pavadinimas	Reikalavimai
		<p>būti įvertinti ir įtraukti regioninės pažangos priemonės 01-004-07-02-01 (RE) „Pagerinti viešųjų paslaugų prieinamumą, darbo vietų pasiekiamumą ir tam reikalingų išteklių naudojimo efektyvumą“ 2 priedo „Projekto (įskaitant jungtinį projektą) atitikties reikšmingos žalos nedarymo horizontaliajam principui vertinimo reikalavimų aprašas“ reikalavimai.</p> <p>Vadovautis aplinkos apsaugos kriterijų taikymo, vykdant žaliuosius pirkimus, tvarkos aprašo II skyrius 4. punktas aplinkos apsaugos kriterijų taikymo tvarka ir rezultatų apskaičiavimas ir 2 priedas XII skyrius pastatų projektavimo paslaugos ir statybos darbai</p>
20.	Nurodymai sprendinių derinimui, jų pritarimui ir pan.	<p>Parengtus projektinius pasiūlymus derinti su Šiaulių miesto savivaldybės administracijos Statybos ir renovacijos skyriumi ir sporto skyriumi bei su mokymo įstaiga. Derinti pateikiami inžinerinių ir konstrukcinių sprendinių aprašymai, statinių išdėstymo sklype planas. Visų projekto dalių sprendiniai turi būti suderinti su užsakovu.</p>
21.	Pageidaujami ekonominiai rodikliai	
22.	Statinio ar statinių grupės projektavimo ir statybos eiliškumas	<p>Numatyti statybos darbų organizavimo ir vykdymo eiliškumą ir optimalią statybos darbų atlikimo trukmę.</p>
23.	Projektavimo procesų valdymas ir automatizacija	<p>Parengti Projektą pagal 13 punkte nurodytas perkamas projekto sudedamųjų dalių parengimo apimtis ir pateikti Užsakovui Projekto kompiuterinę laikmeną 1 vnt. per 60 darbo dienų nuo sutarties įsigaliojimo. Per 20 darbo dienų nuo Sutarties įsigaliojimo parengti nemažiau nei 3 preliminarinius projektinių sprendinių variantus su statinių išdėstymu ir pateikti derinti Šiaulių miesto savivaldybės administracijos Statybos ir renovacijos skyriui (kompiuterinėje laikmenoje). Parengtą projektą pataisyti pagal gautas Užsakovo pastabas (jei tokių būtų) per 5 darbo dienas nuo pastabų gavimo dienos. Projektuotojas pagal užsakovo pastabas pataisytą projektą pateikia užsakovo parinktam ekspertizės vykdytojui ir raštu informuoja užsakovą apie projekto perdavimo ekspertizės rangovui datą. Gavęs ekspertizės pastabas, projektuotojas per 5 darbo dienas pataiso projektą ir paisytą projektą pateikia ekspertizės rangovui dėl teigiamos ekspertizės išvados gavimo. Gavęs teigiamą ekspertizės išvadą, per 5 darbo dienas pateikia užsakovui 1 egz. projekto kompiuterinėje laikmenoje ir, gavęs užsakovo projekto patvirtinimą, įkelia projektą į IS „Infostatyba“ statybos leidimui gauti. Kiekvienas statinys bus registruojamas atskiru turto vienetu. Kiekvienam statiniui turi būti parengtas atskiras darbų kiekių žiniaraštis ir atskiras sąmatinis skaičiavimas. Per 5 darbo dienas nuo informacijos apie Projektą tikrinančių institucijų nepritarimą Projektui (jei toks nepritarimas būtų pareikštas) gavimo dienos pataisyti Projektą pagal</p>

Eil. Nr.	Pavadinimas	Reikalavimai
		tikrinančių institucijų pastabas ir šios užduoties 25 punkte nurodyta tvarka pataisytą projektą perduoda užsakovui
24.	Reikalavimai projekto rengimo dokumentų kalbai (-oms)	Visi projekto dokumentai rengiami lietuvių kalba.
25.	Nurodymai statinio projekto dokumentų komplektavimui, įforminimui ir pateikimui	Gavus statybos leidžiantį dokumentą per 5 d. d. pateikti užsakovui 3 pilnai sukomplektuotus projekto popierinius egzempliorius ir 2 projekto kompiuterines laikmenas (CD). DWG, JPG, GIF, TIF, PNG ar PDF formatuose, kurios turi tenkinti STR 1.05.01:2017 11.4.4. punktą „Statybą leidžiantys dokumentai. Statybos užbaigimas. Statybos Sustabdymas. Statybos padarinių šalinimas. Statybą pagal neteisėtai išduotą statybą leidžiantį dokumentą padarinių šalinimas“ reikalavimus.
26.	Ekspertizės atlikimas	Ekspertizė bus atliekama

PIRKIMO VYKDYTOJO PATEIKIAMY DUOMENYS IR DOKUMENTAI

Etapas	Pirkimo vykdytojo pateikiami dokumentai	Lapų sk.
	Esamo statinio ar jo dalies kadastrinių duomenų bylos kopija	7
	Atliktos galimybių studijos, tiriamieji darbai	
	Kiti dokumentai ir duomenys atsižvelgiant į numatomo projektuoti statinio specifiką	
	Kiti dokumentai ir duomenys apie rengiamus projektus, galimai turinčius įtakos Projekto sprendiniams (pvz.: tuo pačiu ar panašiu metu vykdomi projektai, kurių sprendiniai ribojasi su pirkimo objekto projekto sprendiniais)	

REIKALAVIMAI PROJEKTAVIMO PASLAUGŲ SUTEIKIMO REZULTATUI

Techninis projektas	<p>Pateikiama 13 25 punktuose išvardintų dalių projektiniai sprendiniai parengti Vadovaujantis:</p> <p>STR 1.04.04:2017 „Statinio projektavimas, projekto ekspertizė“ reikalavimais ir kitais norminiais teisės aktais.</p> <p>STR 2.07.01:2003 „Vandentiekis ir nuotekų šalintuvas. Pastato inžinerinės sistemos. Lauko inžineriniai tinklai“.</p> <p>D1-193 dėl paviršinių nuotekų tvarkymo reglamento patvirtinimo nuostatomis.</p> <p>HN 21:2017 „mokykla, vykdanči bendrojo ugdymo programas. Bendrieji sveikatos saugos reikalavimai“.</p>
---------------------	--

Parengė:

PV Marius Kazakevičius

Derino:

Statybos ir renovacijos skyriaus
Vyr. specialistas Rinaldas Gediunas

Statybos ir renovacijos skyriaus patarėja
laikintai einanti vedėjos pareigas
Inesa Cicėnė



GAUTA
2024-11-12 Nr. G-24/456

ŠIAULIŲ MIESTO SAVIVALDYBĖS ADMINISTRACIJA

Biudžetinė įstaiga, Vasario 16-osios g. 62, 76295 Šiauliai,
tel. (8 41) 59 62 00, faks. (8 41) 52 41 15, el. p. rastine@siauliai.lt
Duomenys kaupiami ir saugomi Juridinių asmenų registre, kodas 188771865

UAB „Atamis“

El. p. info@atamis.lt

Nr

Nr

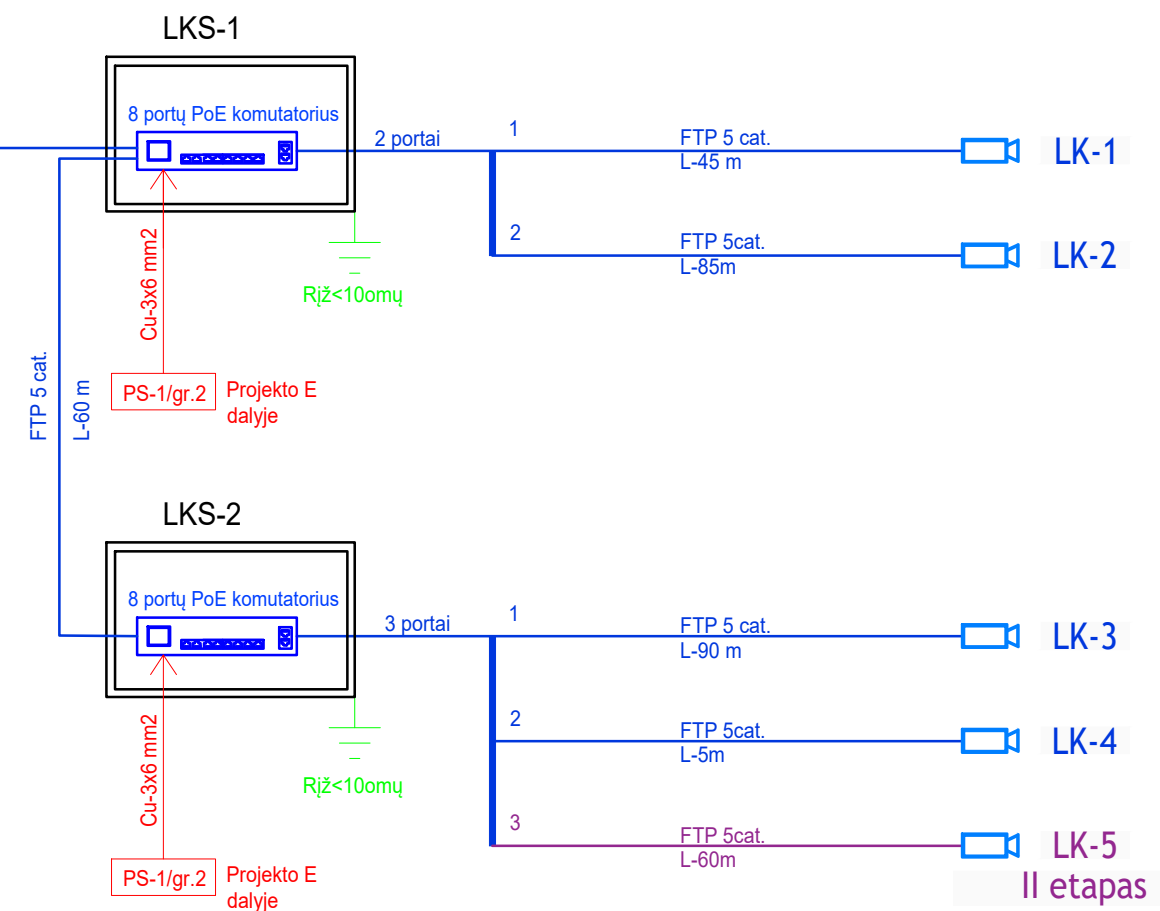
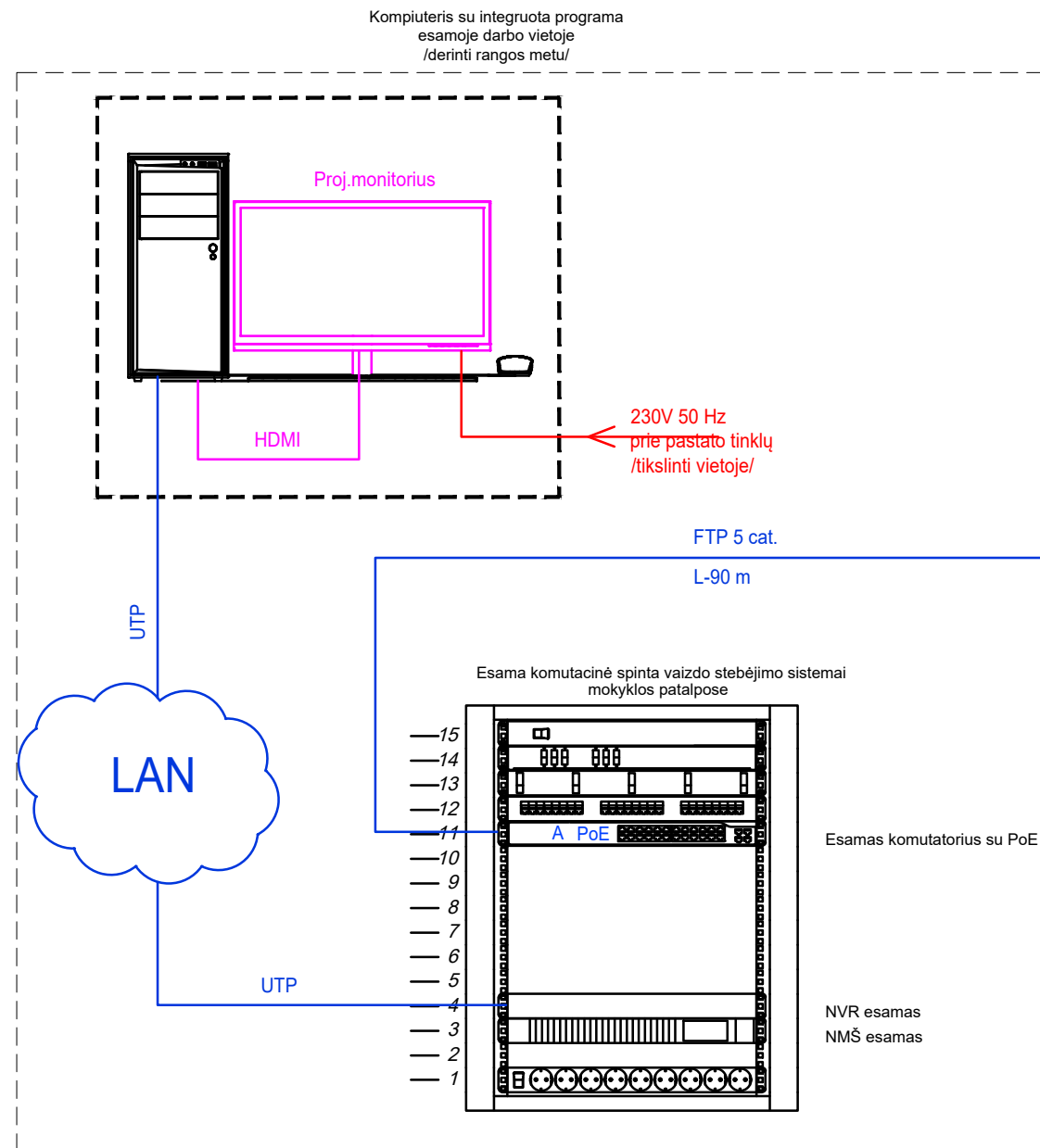
DĖL PRITARIMO PROJEKTINIAMS SPRENDINIAMS

Informuojame, kad pritariame Jūsų pateiktiems Šiaulių Dainų progimnazijos sporto aikštyno su prieigomis, esančio Dainų g. 45, Šiauliuose, rekonstravimo ir naujos statybos projekto sprendiniams (Nr. AT-24S-2176), tačiau pritarimas parengtam projektui neatleidžia projektuotojo nuo atsakomybės už normatyvinę projekto kokybę.

Administracijos direktorius

Antanas Bartulis

DETALŪS METADUOMENYS	
Dokumento sudarytojas (-ai)	ŠIAULIŲ MIESTO SAVIVALDYBĖ 188771865, Vasario 16-osios g. 62, Šiauliai LT-76295
Dokumento pavadinimas (antraštė)	PRITARIMAS PROJEKINIAMS SPRENDINIAMS (DAIŲ G. 45)
Dokumento registracijos data ir numeris	2024-11-12 Nr. S-4202
Dokumento gavimo data ir dokumento gavimo registracijos numeris	–
Dokumento specifikacijos identifikavimo žymuo	ADOC-V1.0
Parašo paskirtis	Pasirašymas
Parašą sukūrusio asmens vardas, pavardė ir pareigos	Antanas Bartulis, Savivaldybės administracijos direktorius, ŠIAULIŲ MIESTO SAVIVALDYBĖS ADMINISTRACIJA
Sertifikatas išduotas	ANTANAS BARTULIS, Šiaulių miesto savivaldybės administracija LT
Parašo sukūrimo data ir laikas	2024-11-11 20:36:17 (GMT+02:00)
Parašo formatas	XAdES-T
Laiko žymoje nurodytas laikas	2024-11-11 20:36:17 (GMT+02:00)
Informacija apie sertifikavimo paslaugų teikėją	ADIC CA ECC, Asmens dokumentu israsymo centras prie LR VRM LT
Sertifikato galiojimo laikas	2024-06-13 09:09:02 – 2028-06-12 09:09:02
Informacija apie būdus, naudotus metaduomenų vientisumui užtikrinti	"Registravimas" paskirties metaduomenų vientisumas užtikrintas naudojant "RCSC IssuingCA, VI Registru centras - i.k. 124110246 LT" išduotą sertifikatą "Dokumentų valdymo sistema Avily, Šiaulių miesto savivaldybės administracija, į.k. 188771865 LT", sertifikatas galioja nuo 2021-12-20 12:38:08 iki 2024-12-19 12:38:08
Pagrindinio dokumento priedų skaičius	–
Pagrindinio dokumento pridedamų dokumentų skaičius	–
Priedamo dokumento sudarytojas (-ai)	–
Priedamo dokumento pavadinimas (antraštė)	–
Priedamo dokumento registracijos data ir numeris	–
Programinės įrangos, kuria naudojantis sudarytas elektroninis dokumentas, pavadinimas	Dokumentų valdymo sistema Avily, versija 3.5.71.1
Informacija apie elektroninio dokumento ir elektroninio (-ių) parašo (-ų) tikrinimą (tikrinimo data)	Atitinka specifikacijos keliamus reikalavimus. Visi dokumente esantys elektroniniai parašai galioja (2024-11-12 08:16:56)
Paieškos nuoroda	–
Papildomi metaduomenys	Nuorašą suformavo 2024-11-12 08:16:56 Dokumentų valdymo sistema Avily



0	2024	Statybos leidimui, konkursui		
LAIDA	IŠLEIDIMO DATA	LAIDOS STATUSAS. KEITIMO PRIEŽASTIS (JEI TAIKOMA)		
KVAL. PATV. DOK. NR.	 Žirmūnų g. 139, Vilnius Tel. (8-5) 2728334, Faks. (8-5) 2031280		STATINIO PROJEKTO PAVADINIMAS Šiaulių Dainų progimnazijos sporto ir kitos paskirties inžinerinių statinių su prieigomis, ir lauko inžinerinių tinklų, Dainų g. 45, Šiauliuose, rekonstravimo ir naujos statybos projektas	
38708	PV	Marius Kazakevičius	STATINIO NUMERIS IR PAVADINIMAS, DOKUMENTO PAVADINIMAS 09-Kiti inžineriniai statiniai Elektroninių ryšių principinė schema	
10425	PDV	Vaclovas Grauslys		
	PDA	Anatolij Špak		
LT	STATYTOJAS IR (ARBA) UŽSAKOVAS		DOKUMENTO ŽYMUO	
	ŠIAULIŲ MIESTO SAVIVALDYBĖ		AT-24S-2176-00-ER-B.02	LAIDA
				LAPAS
				LAPŲ
			0	1
				1